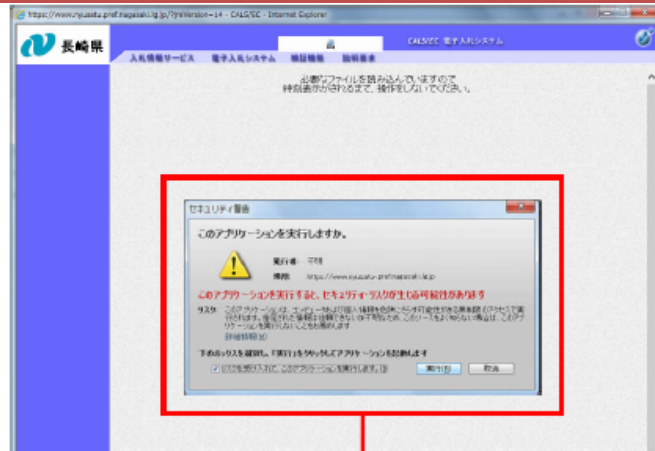


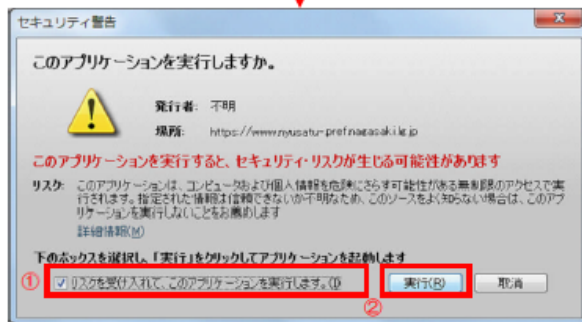
H29年の機能追加により、ログイン時に表示される**通常のセキュリティ警告に加え、以下のセキュリティ警告が表示されます。**(Java8、Java7の場合について記載)
表示された際は以下の操作を頂きますようお願いいたします。

Java8の場合 セキュリティ警告①



拡大図

※ 図1 ※



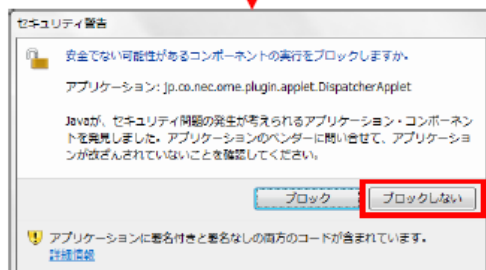
- ① 「リスクを受け入れて、このアプリケーションを実行します。」にチェックを入れる。
- ② 【実行】 ボタンを押下する。

※ 【取消】 ボタンを押下すると時計が表示されずログインすることができません。インターネットエクスプローラー (IE) を再起動し再度ログイン操作を行って下さい。

セキュリティ警告②



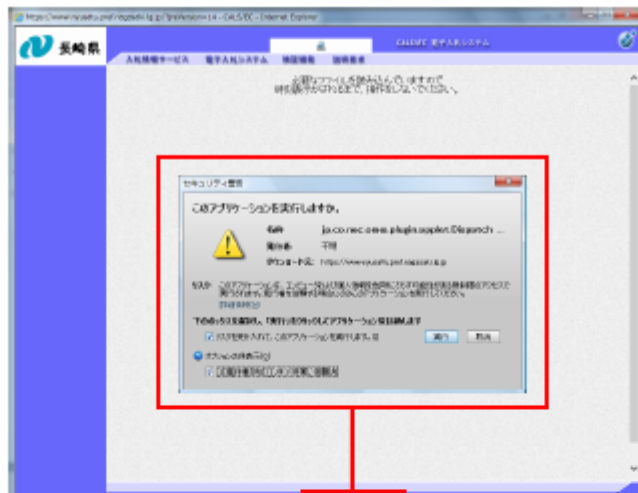
拡大図



【ブロックしない】 ボタンを押下します。

※ 【ブロック】 ボタンを押下すると時計表示がされずログインすることができません。インターネットエクスプローラー (IE) を再起動し再度ログイン操作を行って下さい。

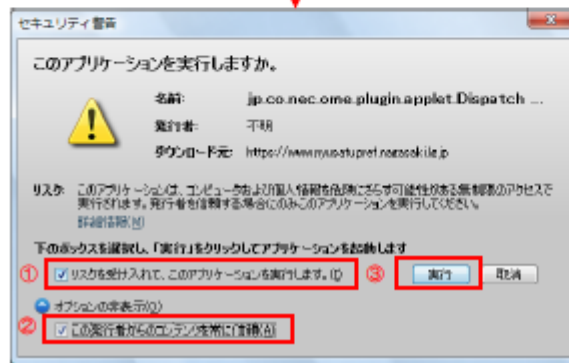
Java7の場合 セキュリティ警告①



拡大図

※ 図1 ※

① 「リスクを受け入れて、このアプリケーションを実行します。」にチェックを入れる。



② 「この発行者からのコンテンツを常に信頼」にチェックを入れる。

②については、オプション項目が表示される場合とされない場合があります。表示された場合はチェックすることで次回から警告を非表示とすることができます。

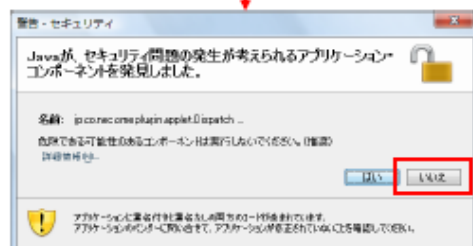
③ 【実行】 ボタンを押下する。

※ 【取消】 ボタンを押下すると時計が表示されずログインすることができません。インターネットエクスプローラー（IE）を再起動し再度ログイン操作を行って下さい。

Java7の場合 セキュリティ警告②



拡大図



※ 図2 ※

【いいえ】 ボタンを押下します。

※ 【はい】 ボタンを押下すると時計表示がされずログインすることができません。インターネットエクスプローラー（IE）を再起動し再度ログイン操作を行って下さい。