

インターネット環境調査

発注機関名称 / 質問内容	送付 者数	回答 数	パソコンの所有				インターネット接続				インターネット回線の種類													
			はい		いいえ		はい		いいえ		アナログ		ISDN		ADSL		光回線		ケーブル		その他		未回答	
			数	%	数	%	数	%	数	%	数	%	数	%	数	%	数	%	数	%	数	%	数	%
長崎	722	498	495	99%	3	1%	493	99%	5	1%	5	1%	18	4%	128	26%	214	43%	122	24%	2	0.4%	9	2%
大瀬戸	58	44	43	98%	1	2%	42	95%	2	5%	0	0%	7	16%	31	70%	4	9%	0	0%	0	0.0%	2	5%
諫早	359	260	252	97%	8	3%	242	93%	18	7%	1	0%	19	7%	81	31%	107	41%	35	13%	1	0.4%	16	6%
島原	337	224	219	98%	5	2%	209	93%	15	7%	5	2%	15	7%	104	46%	39	17%	45	20%	1	0.4%	15	7%
佐世保	512	395	393	99%	2	1%	389	98%	6	2%	5	1%	21	5%	178	45%	178	45%	5	1%	1	0.3%	7	2%
田平	122	65	64	98%	1	2%	62	95%	3	5%	1	2%	4	6%	47	72%	10	15%	0	0%	0	0.0%	3	5%
五島	87	54	53	98%	1	2%	49	91%	5	9%	0	0%	7	13%	21	39%	5	9%	16	30%	0	0.0%	5	9%
上五島	45	31	30	97%	1	3%	28	90%	3	10%	0	0%	4	13%	23	74%	1	3%	0	0%	0	0.0%	3	10%
壱岐	70	56	55	98%	1	2%	53	95%	3	5%	0	0%	17	30%	35	63%	1	2%	0	0%	1	1.8%	2	4%
対馬	97	52	50	96%	2	4%	50	96%	2	4%	0	0%	6	12%	31	60%	1	2%	12	23%	0	0.0%	2	4%
全 体	2409	1679	1654	99%	25	1%	1617	96%	62	4%	17	1%	118	7%	679	40%	560	33%	235	14%	6	0.4%	64	4%

アンケート概要

【対象業者】

電子入札に参加した事がない業者

【実施時期】

平成21年10月～平成22年1月

【アンケート送付数】

2409社

【回答数】

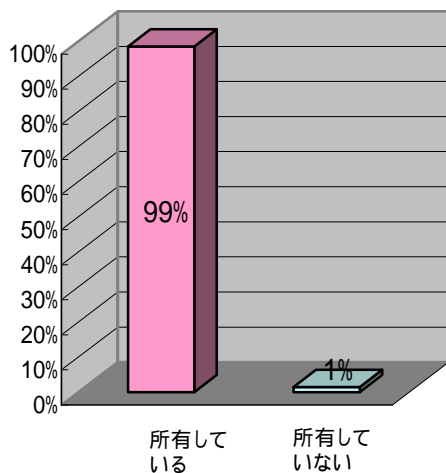
1679社

【回答率】

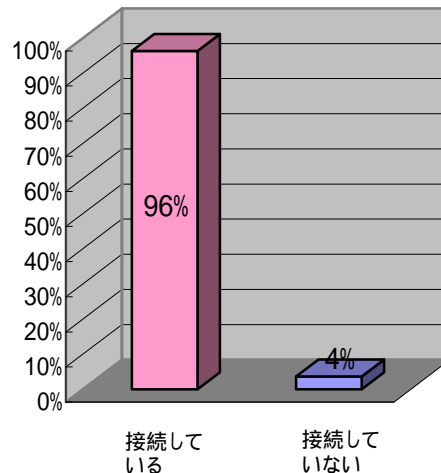
69.7%

集計日：平成22年1月25日

①パソコン所有

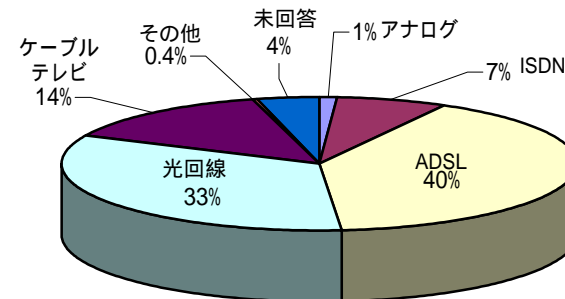


②インターネット接続



③インターネット回線の種類

光回線/ADSL/ケーブルテレビ を利用している。 ⇨ 全体の **88%**



その他 ... モバイル通信カード