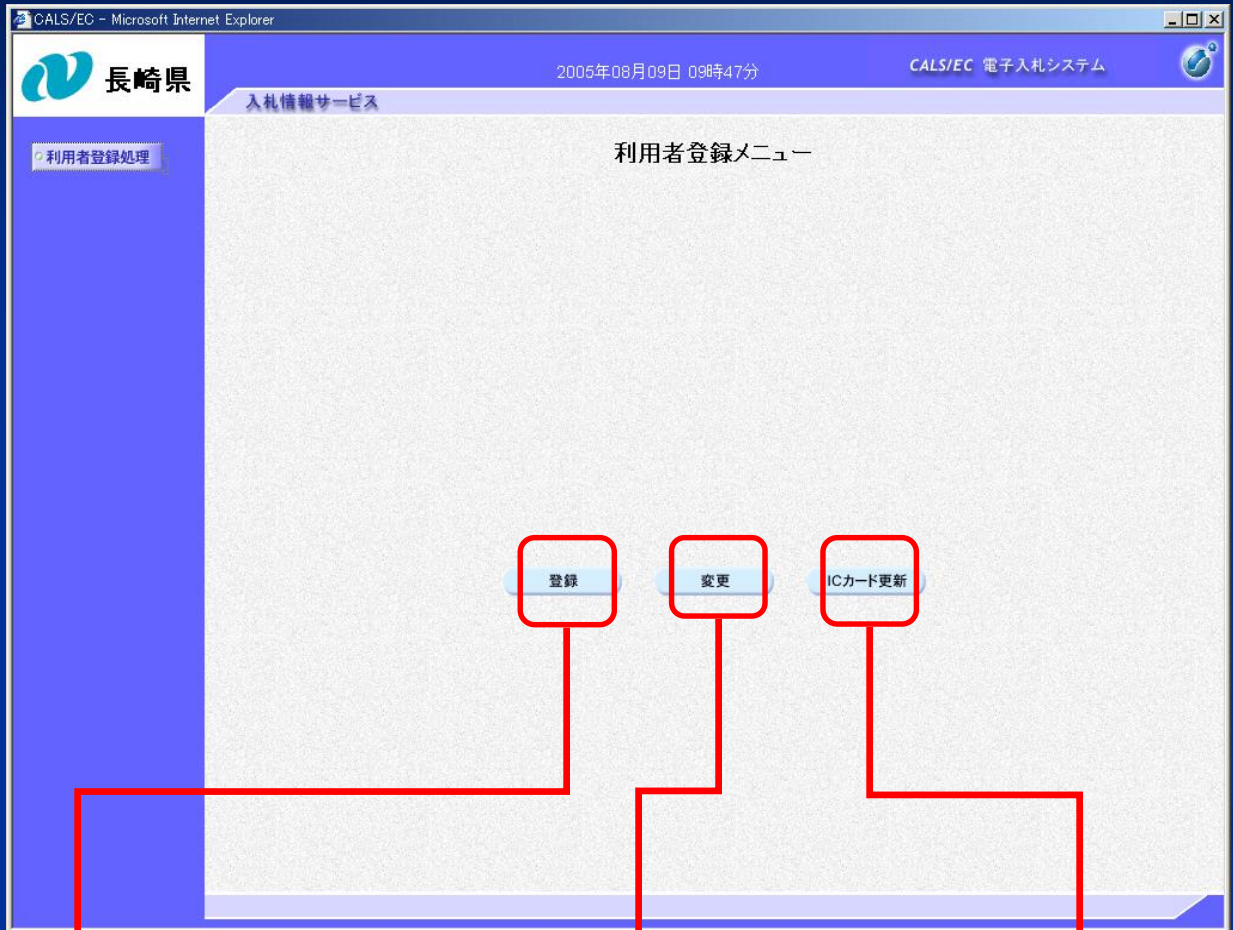


# 利用者登録について

利用者登録メニュー画面には3つのボタンがあります。  
それぞれの使い分けについて説明します。



## 登録

- ① 電子入札新規参入者
- ② 電子認証 (ICカード) の商号及びICカード名義人が変更となった場合
- ③ 旧ICカードの有効期限が切れている場合

## 変更

- ① 連絡先電話番号を変更する場合
- ② 電子メールアドレスを変更する場合

## ICカード更新

- ① 現在使用中のICカードが有効期限内で新ICカードに更新する場合

# 長崎県 電子入札システム 利用者登録マニュアル

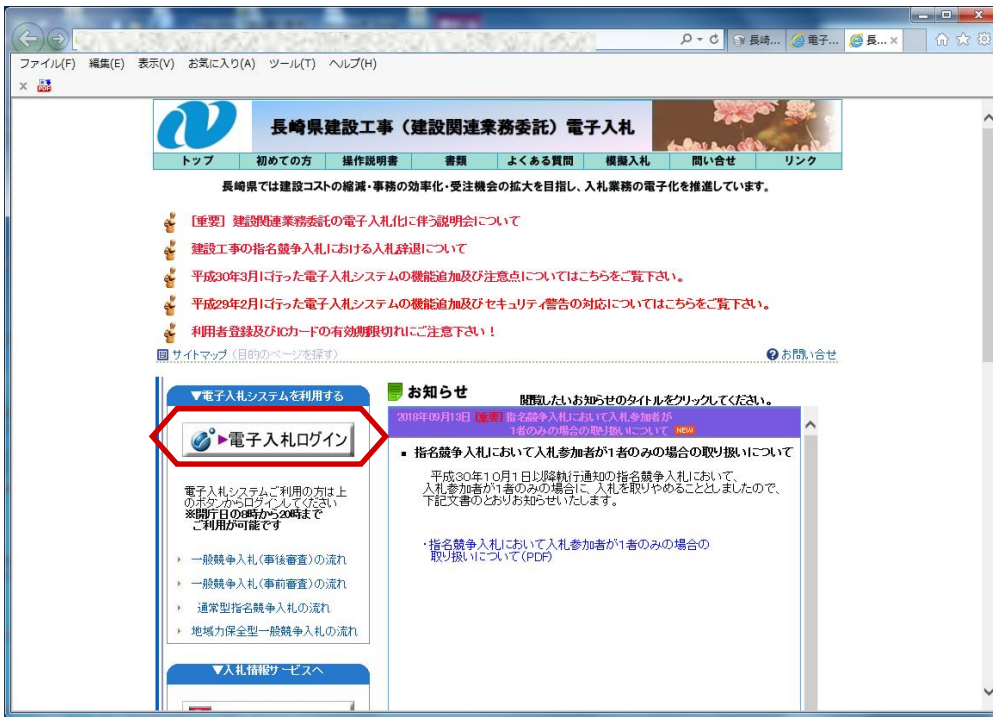
令和2年9月

# 利用者登録について

電子入札システムを利用するためには、利用者登録を行う必要があります。

利用者登録は、長崎県建設工事競争入札参加資格名簿（格付表）、又は長崎県調査・設計・測量業務等入札参加資格名簿（資格者名簿）とICカードを関連付けるものです。

なお、ICカードの名義人は、格付表又は資格者名簿に登載された代表者又は、受任者でなければなりませんので、ICカードを購入される際にはご注意ください。

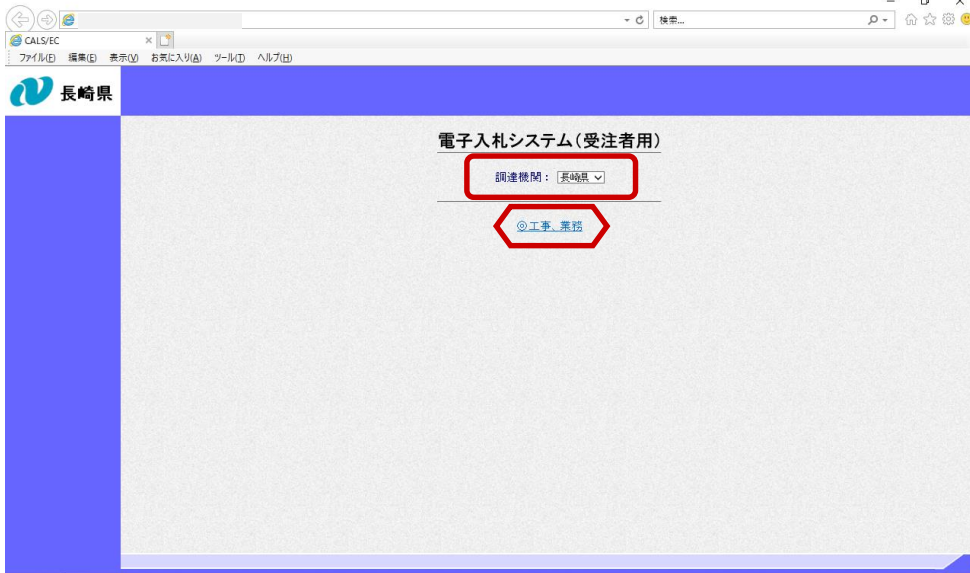


長崎県電子入札ホームページを開きます。

【電子入札 ログイン】ボタンを選択します。



【電子入札 ログイン】ボタンを選択します。

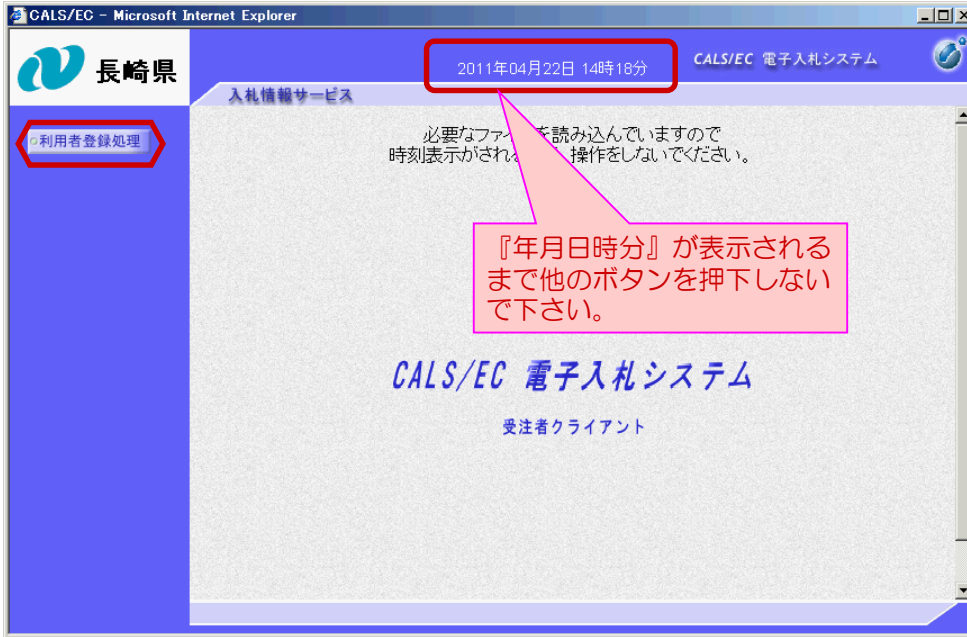


電子入札システムにログインすると左記の画面が表示されます。  
調達機関に「長崎県」を選択し、【◎工事・業務】ボタンを選択します。



「利用者登録／電子入札選択画面」が表示されます。

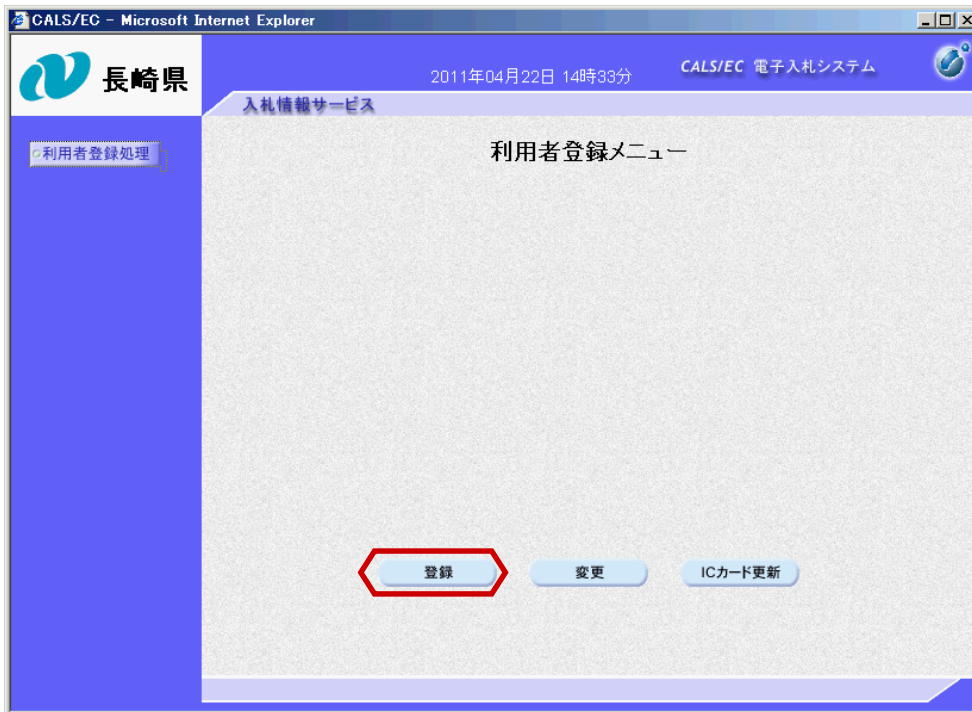
【利用者登録】ボタンを選択します。



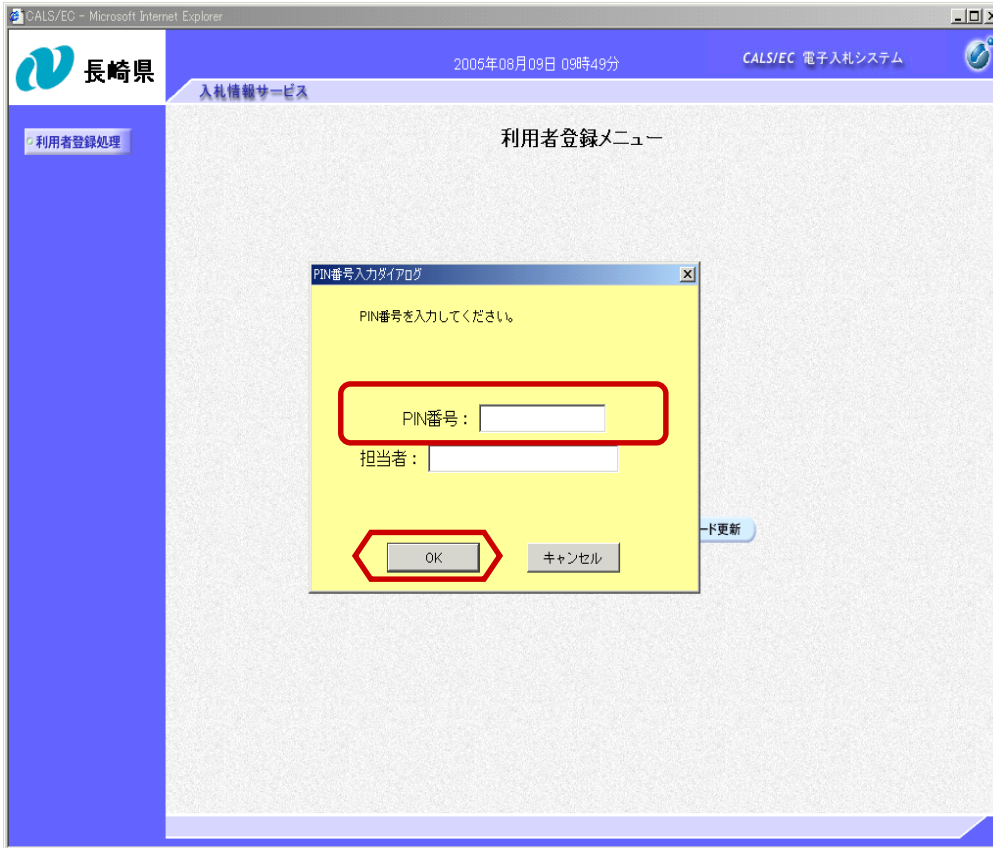
日時が表示されたら、画面左にある【利用者登録処理】ボタンを選択します。

※注意  
画面上部にある『年月日時分』が表示されるまで【利用者登録処理】ボタンを押さないで下さい。

ここで、表示される時刻はご使用になっているPCの時刻ではなく、長崎県電子入札サーバの時刻が表示されています。

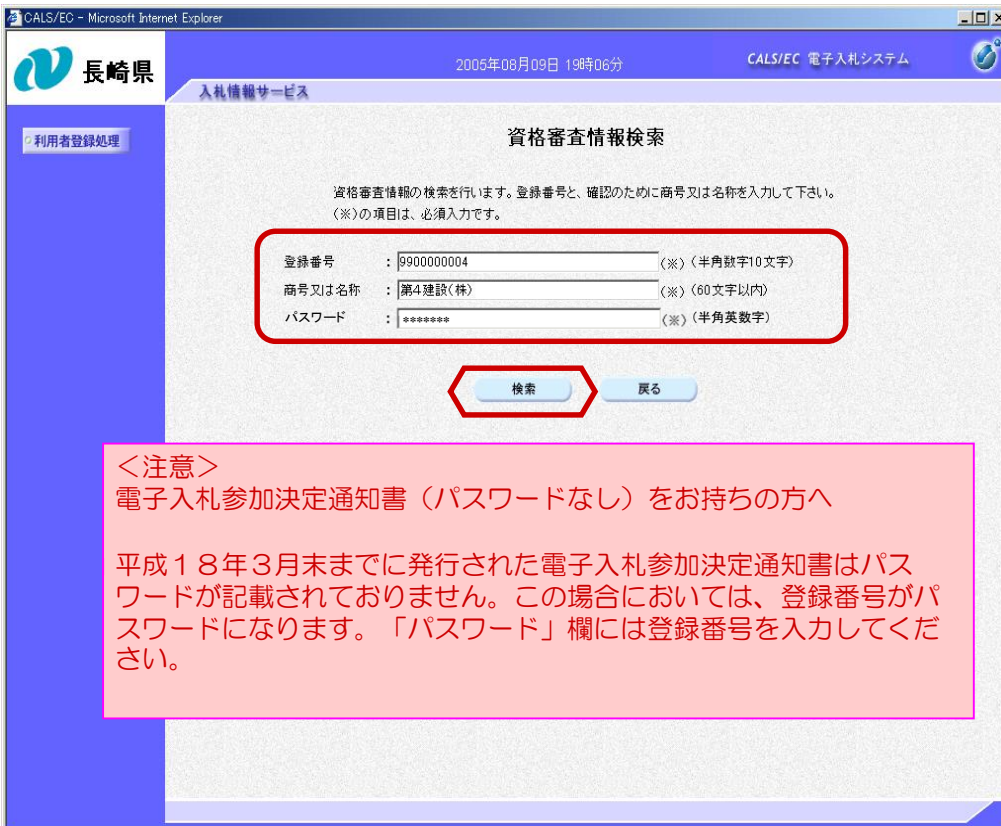


利用者登録メニュー画面が表示されます。  
【登録】ボタンを選択します。



ICカードをリーダに差込み、認証局から発行されたPIN番号を入力し【OK】ボタンを押下します。

※担当者名については入力する必要はありません。



長崎県から送付された“電子入札参加決定通知書”に記載された「登録番号」「企業名称」「パスワード」を入力し、【検索】ボタンを選択します。

＜注意＞  
正式名称として外字など特殊な文字を使用している場合でも、電子入札参加決定通知書に記載された文字を入力してください。  
また、(株)や(有)等を入力する際には全て全角文字で入力してください。

(株)・・・OK  
(株)、(株)・・・NG

半角

＜注意＞

電子入札参加決定通知書（パスワードなし）をお持ちの方へ

平成18年3月末までに発行された電子入札参加決定通知書はパスワードが記載されておりません。この場合においては、登録番号がパスワードになります。「パスワード」欄には登録番号を入力してください。

利用者登録

利用者登録では、業者情報とICカードの登録を行います。  
(※)の項目は、必須入力です。

企業情報		本社情報が表示されます。
企業名称	: (株)建設企画課	
企業郵便番号	: 850-0000	
企業住所	: 長崎市江戸町	
代表者氏名	: 建企 一郎	
代表電話番号	: 095-000-0000 (※) (半角 例:03-0000-0000)	

代表窓口情報		営業所情報が表示されます。
連絡先名称(部署名等)	: 本社	
連絡先郵便番号	: 850-0000	
連絡先住所	: 長崎市江戸町	
※ 連絡先氏名	: 建企 一郎	
連絡先電話番号	: 095-000-0000 (※) (半角 例:03-0000-0000)	
連絡先メールアドレス	: (※) (半角100文字以内)	

ICカード利用部署情報		ICカードの利用者情報が表示されます。
ICカード企業名称	: 地方公共団体	
※ ICカード取得者氏名	: 契約担当者	
ICカード取得者住所	: nullNagasaki	
連絡先メールアドレス	: E-nyusatu@pref.nagasaki.lg.jp	

※【注意】代表者窓口情報の連絡先氏名とICカード取得者氏名が同じであることを確認してください。  
異なる場合、長崎県電子入札システムに参加できません。

誤って登録するとそのICカードは長崎県電子入札システムに使用出来なくなります。

**入力内容確認** 戻る

利用者登録の入力画面が表示されます。  
連絡先を入力し、  
【入力内容確認】ボタンを選択します。

※代表窓口情報の連絡先氏名とICカード利用部署情報のICカード取得者氏名が同じであることを確認してください。  
異なっている場合、そのICカードで長崎県電子入札システムに使用できなくなります。

## <画面説明>

「企業情報」には「本社情報」、  
「代表窓口情報」には「営業所情報」、  
「ICカード利用部署情報」には「ICカード利用者情報」が表示されます。

代表者名義のICカードを使用する場合は、以下の表示になります。

「企業情報」・・・本社情報  
「代表窓口情報」・・・本社情報  
「ICカード利用部署情報」・・・本社情報

受任者名義のICカードを使用する場合は、以下の表示になります。

「企業情報」・・・本社情報  
「代表窓口情報」・・・営業所情報  
「ICカード利用部署情報」・・・営業所情報



CALS/EC - Microsoft Internet Explorer  
 2007年03月27日 11時16分  
 CALS/EC 電子入札システム

長崎県  
 入札情報サービス

利用者登録処理

## 登録内容確認

**企業情報**

企業ID	: 0001000000000309
企業名称	: 島原建設
企業郵便番号	: 850-3333
企業住所	: 長崎市江戸町3番
代表者氏名	: 島原 一郎
代表電話番号	: 0957-33-3333

**代表窓口情報**

連絡先名称(部署名等)	: 本社
連絡先郵便番号	: 850-3333
連絡先住所	: 長崎市江戸町3番
連絡先氏名	: 島原 二郎
連絡先電話番号	: 0957-33-3333
連絡先メールアドレス	: noesakibidproject

**ICカード利用部署情報**

ICカード企業名称	: 真正橋
ICカード取得者氏名	: 担当番04
ICカード取得者住所	: Toshiba AB-city, AI-1-4
連絡先メールアドレス	: noesakibidproject

**ICカード情報**

証明書シリアル番号	: 64
証明書発行者	: OUt-CTI G2B CA for TEST, O=Ohabu Certification Center, O=JP
証明書有効期限	: 2015/04/14

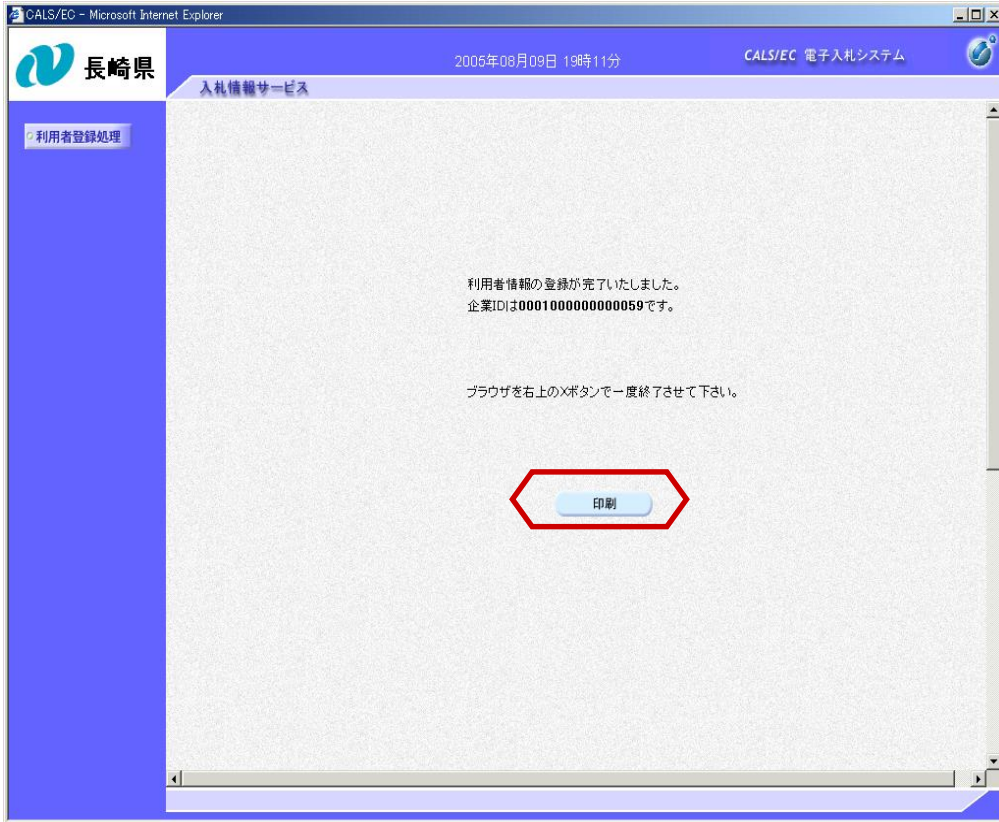
※【注意】代表者窓口情報の連絡先氏名とICカード取得者氏名が同じであることを確認してください。  
 異なる場合、長崎県電子入札システムに参加できません。

誤って登録するとそのICカードは長崎県電子入札システムに使用出来なくなります。

この画面では登録ボタンが押せません

登録内容確認画面が表示されます。  
 入力内容を確認し、  
 【登録】ボタンを押し、  
 登録します。

また修正する場合は  
 【戻る】ボタンを押し、  
 修正してください。



利用者登録は完了しました。  
必要に応じて印刷できます。



【印刷】ボタンで印刷後、  
【X】ボタンで画面を閉じます

利用者登録処理が完了しましたのでお知らせ致します。  
このメールは登録された連絡先メールアドレス宛に送信されています。

本メールについて身に覚えが無い場合は、下記にご連絡をお願いします。

\*\*\*\*\*  
長崎県電子入札システム  
ヘルプデスク : 0570-099-037  
E-mail : support@t-elbs.jp  
URL : https://www.doboku.pref.nagasaki.jp/~e-nyusatu/  
\*\*\*\*\*

利用者登録が終わると、連絡先E-mail宛てに利用者登録処理完了主旨のメールが届きます。  
電子入札システムにログイン後、以下の操作により登録情報を確認できます。  
※複数営業所を登録(委任)している場合、メール内に営業所名称の記載をしておりませんので、登録処理を行った本社/営業所のICカードでのログインをお願い致します。



電子入札システムにログイン後、【登録者情報】ボタンを選択します。

「業者概要」・「登録利用者一覧」が表示されますので、登録内容を確認してください。

「×」ボタンで画面を閉じます。

長崎県 電子入札システム  
利用者登録マニュアル  
(電話番号・Eメールアドレス変更)

令和2年9月

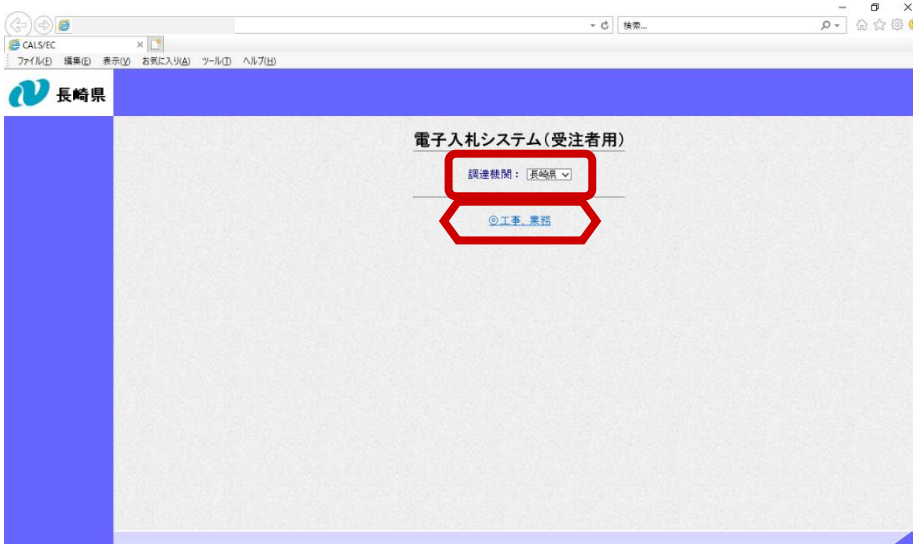
## 利用者情報の変更について

長崎県では、電子入札システムへの登録情報のうち、利用者が変更できる項目は電話番号及びEメールアドレスのみとなっています。

その他の情報（企業名称、代表者名、住所など）については、「電子入札参加申請書」を提出してください。



長崎県電子入札ホームページを表示し、【電子入札 ログイン】ボタンを選択します。



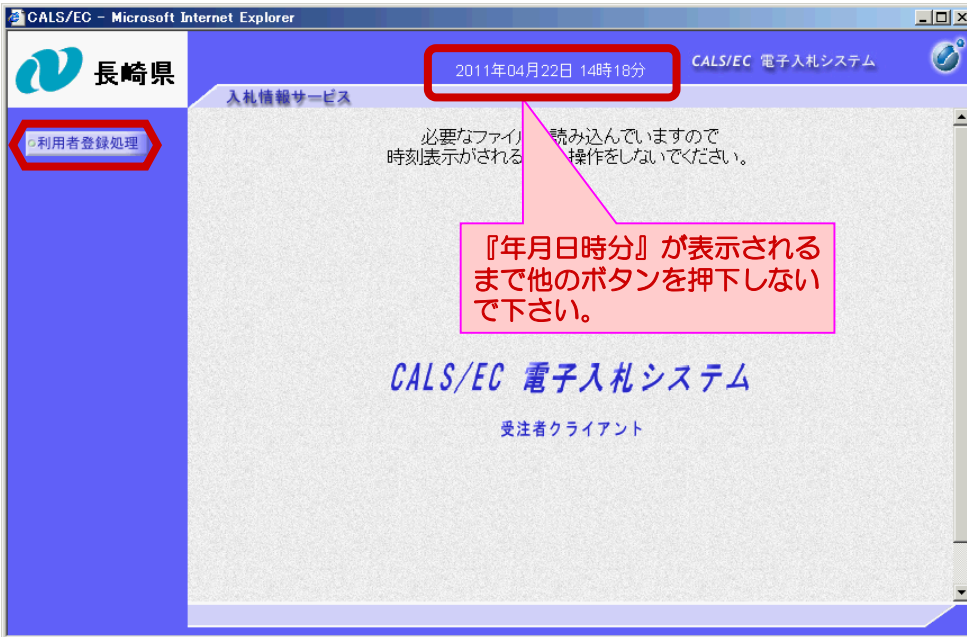
電子入札システムにログインすると左記の画面が表示されます。

調達機関に「長崎県」を選択し、【◎工事・業務】ボタンを選択します。



「利用者登録／電子入札選択画面」が表示されます。

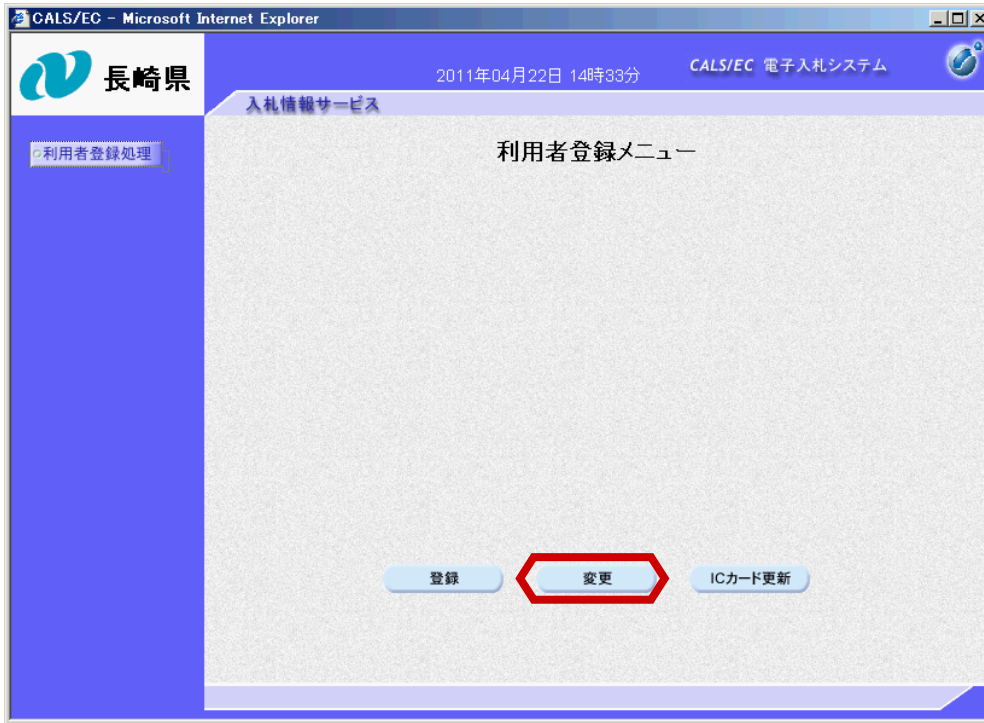
【利用者登録】ボタンを選択します。



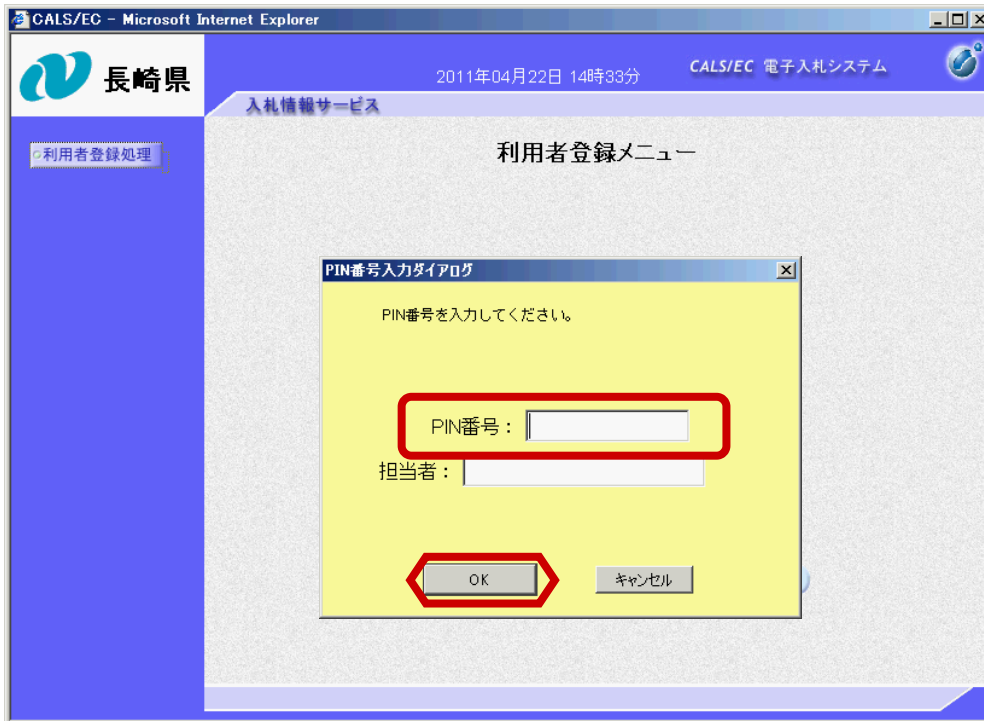
日時が表示されたら、画面左にある【利用者登録処理】ボタンを選択します。

※注意  
画面上部にある『年月日時分』が表示されるまで【利用者登録処理】ボタンを押さないで下さい。

ここで、表示される時刻はご使用になっているPCの時刻ではなく、長崎県電子入札サーバの時刻が表示されています。



利用者登録メニュー画面が表示されます。【変更】ボタンを選択します。



ICカードをリーダーに差込み、認証局から発行されたPIN番号を入力し【OK】ボタンを押下します。

※担当者名については入力する必要はありません。



長崎県 CALS/EC 電子入札システム

2011年04月26日 11時27分

入札情報サービス

## 利用者変更

利用者変更では、登録されている業者情報の変更を行います。  
(※)の項目は、必須入力です。

**企業情報**

企業ID : 0001000000003396  
 企業名称 : (株)建設企画課  
 企業郵便番号 : 850-0000  
 企業住所 : 長崎市江戸町巻式参四  
 代表者氏名 : 建設 画太郎  
 代表電話番号 : 0956-55-5560 (※) (半角 例: 03-0000-0000)

**代表窓口情報**

連絡先名称(部署名等) : 本社  
 連絡先郵便番号 : 850-0000  
 連絡先住所 : 長崎市江戸町巻式参四  
 ※ 連絡先氏名 : 建設 画太郎  
 連絡先電話番号 : 0956-55-5557 (※) (半角 例: 03-0000-0000)  
 連絡先メールアドレス : E-nyusatu@pref.nagasaki.lg.jp (※) (半角100文字以内)

**ICカード利用部署情報**

ICカード企業名称 : 地方公共団体  
 ※ ICカード取得者氏名 : 契約担当者2  
 ICカード取得者住所 : Nagasaki  
 連絡先メールアドレス : E-nyusatu@pref.nagasaki.lg.jp (※) (半角100文字以内)

※【注意】代表者窓口情報の連絡先氏名とICカード取得者氏名が同じであることを確認してください。  
異なる場合、長崎県電子入札システムに参加できません。

誤って登録するとそのICカードは長崎県電子入札システムに使用出来なくなります。

入力内容確認 戻る

登録情報が表示されます。

長崎県では、利用者情報は電話番号及びEメールアドレスのみ変更が可能となっています。

電話番号及びメールアドレスを入力後、【入力内容確認】ボタンを押下します。

本社情報が表示されます。

営業所情報が表示されます。

ICカードの利用者情報が表示されます。

### <画面説明>

「企業情報」には「本社情報」、  
 「代表窓口情報」には「営業所情報」、  
 「ICカード利用部署情報」には「ICカード利用者情報」が表示されます。

代表者名義のICカードを使用する場合は、以下の表示になります。

「企業情報」・・・本社情報  
 「代表窓口情報」・・・本社情報  
 「ICカード利用部署情報」・・・本社情報

受任者名義のICカードを使用する場合は、以下の表示になります。

「企業情報」・・・本社情報  
 「代表窓口情報」・・・営業所情報  
 「ICカード利用部署情報」・・・営業所情報

CALS/EC - Microsoft Internet Explorer

長崎県

2011年02月14日 19時22分 CALS/EC 電子入札システム

入札情報サービス

利用者登録処理

## 変更内容確認

**企業情報**

企業ID : 0001000000003395  
 企業名称 : (株)対馬建設  
 企業郵便番号 : 850-5555  
 企業住所 : 長崎市江戸町9番  
 代表者氏名 : 対馬 日郎  
 代表電話番号 : 0956-55-5555

**代表窓口情報**

連絡先名称(部署名等) : 本社  
 連絡先郵便番号 : 850-5556  
 連絡先住所 : 長崎市江戸町9番  
 連絡先氏名 : 対馬 日郎  
 連絡先電話番号 : 0956-55-5555  
 連絡先メールアドレス : e-nyusatu-helpdesk@pref.nagasaki.lg.jp

**ICカード利用部署情報**

ICカード企業名称 : テスト用団体  
 ICカード取得者氏名 : 長崎テスト2課入札担当官  
 ICカード取得者住所 : nullNagasakiTest 2 Area  
 連絡先メールアドレス : e-nyusatu-helpdesk@pref.nagasaki.lg.jp

**ICカード情報**

証明書シリアル番号 : 825372978  
 証明書発行者 : OU=NDN Test CA,O=Nippon Denshi Ninsho Co.Ltd.,C=JP  
 証明書有効期限 : 2007/02/15

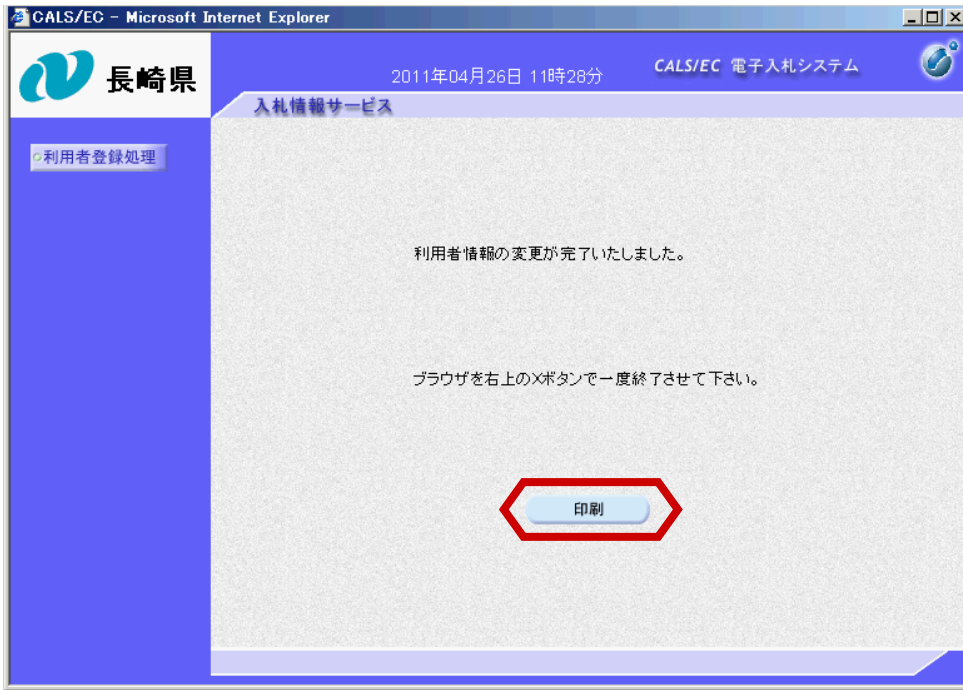
この内容でよろしければ変更ボタンを押してください

**変更** **戻る**

変更内容確認画面が表示されます。

入力内容を確認し、**【変更】** ボタンを押し、変更します。

また修正する場合は**【戻る】** ボタンを押し、修正してください。



変更処理は完了しました。  
必要に応じて印刷できます。



【印刷】ボタンで印刷後、  
【X】ボタンで画面を  
閉じます。

利用者変更処理が終わりましたのでお知らせ致します。  
このメールは登録された連絡先メールアドレス宛に送信されています。

本メールについて身に覚えが無い場合は、下記にご連絡をお願いします。

\*\*\*\*\*  
長崎県電子入札システム  
ヘルプデスク :0570-099-037  
E-mail : support@t-elbs.jp  
URL : https://www.doboku.pref.nagasaki.jp/~e-nyusatu/  
\*\*\*\*\*

利用者変更が終わると、連絡先E-mail宛てに利用者変更処理完了主旨のメールが届きます。  
電子入札システムにログイン後、以下の操作により登録情報が変更されていることを確認できます。  
※複数営業所を登録(委任)している場合、メール内に営業所名称の記載をしておりますので、  
変更処理を行った本社/営業所のICカードでのログインをお願い致します。

The screenshot shows the '登録者情報' (Registered User Information) page in the CALS/EC system. The page is titled '業者概要' (Company Summary) and displays the following information:

企業ID	0001000000003396	連絡先名称	本社
登録番号	000104299981004	連絡先郵便番号	850-0000
企業名称	(株)建設企画課	連絡先住所	長崎市江戸町壱貳参四
企業郵便番号	850-0000	連絡先氏名	建設 画太郎
企業住所	長崎市江戸町壱貳参四	連絡先電話番号	0956-55-5557
代表者氏名	建設 画太郎	連絡先メールアドレス	E-nyusatu@pref.nagasaki.lg.jp
代表電話番号	0956-55-5560		
部署名	本社		

Below the summary, there is a section titled '登録利用者一覧' (Registered Users List) with the following table:

ICカード 企業名称	ICカード 取得者氏名	連絡先 氏名	連絡先 名称	連絡先 郵便番号	連絡先 電話番号	連絡先 メールアドレス
地方公共団体	契約担当者	建設 画太郎	本社	850-0000	0956-55-5557	E-nyusatu@pref.nagasaki.lg.jp

電子入札システムにログイン後、【登録者情報】ボタンを選択します。

「業者概要」・「登録利用者一覧」が表示されますので、変更内容を確認してください。

【X】ボタンで画面を閉じます。

# 長崎県 電子入札システム 利用者登録マニュアル (ICカード有効期限の更新)

令和2年9月

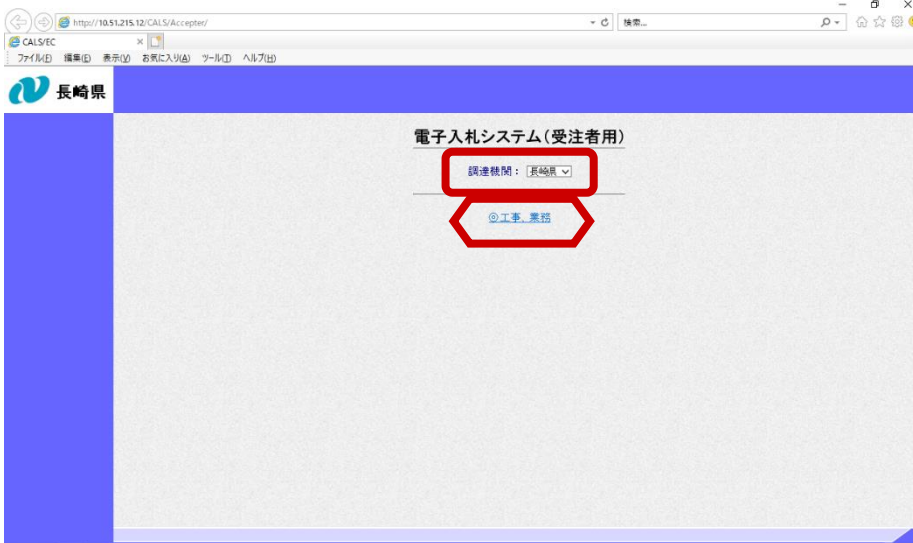
# ICカードの更新について

※現在使用しているICカードが有効期限を過ぎている場合は、新規登録処理を行ってください。

- 現在使用しているICカードが有効期限内で、ICカードの内容に変更がない場合に、このマニュアルに従って更新処理を行ってください。
- 更新処理には、**現在使用しているICカード**と**新しく取得したICカード**の2枚が必要になります。

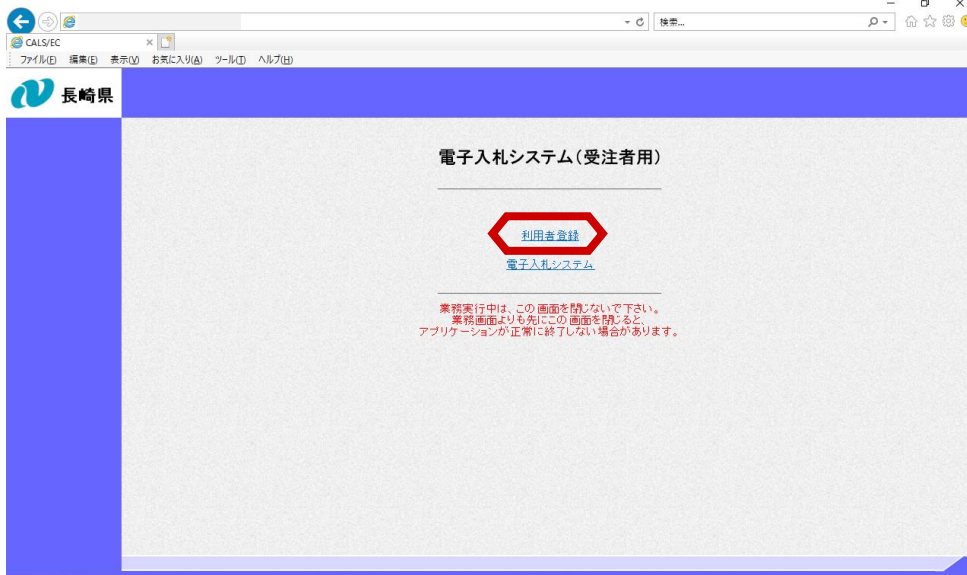


長崎県電子入札ホームページを表示し、【電子入札 ログイン】ボタンを選択します。



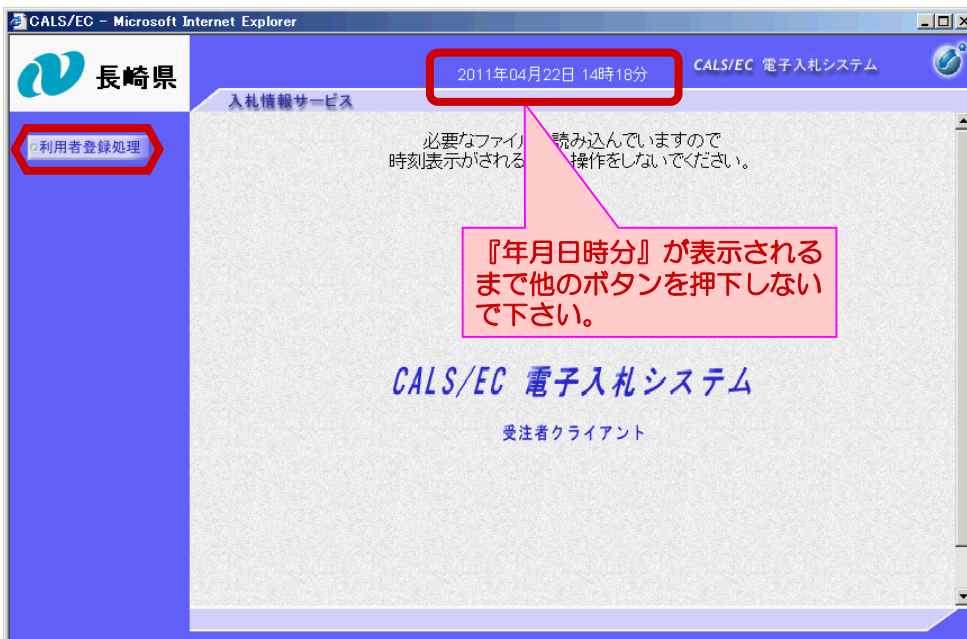
電子入札システムにログインすると左記の画面が表示されます。

調達機関に「長崎県」を選択し、【◎工事・業務】ボタンを選択します。



「利用者登録／電子入札選択画面」が表示されます。

【利用者登録】ボタンを選択します。

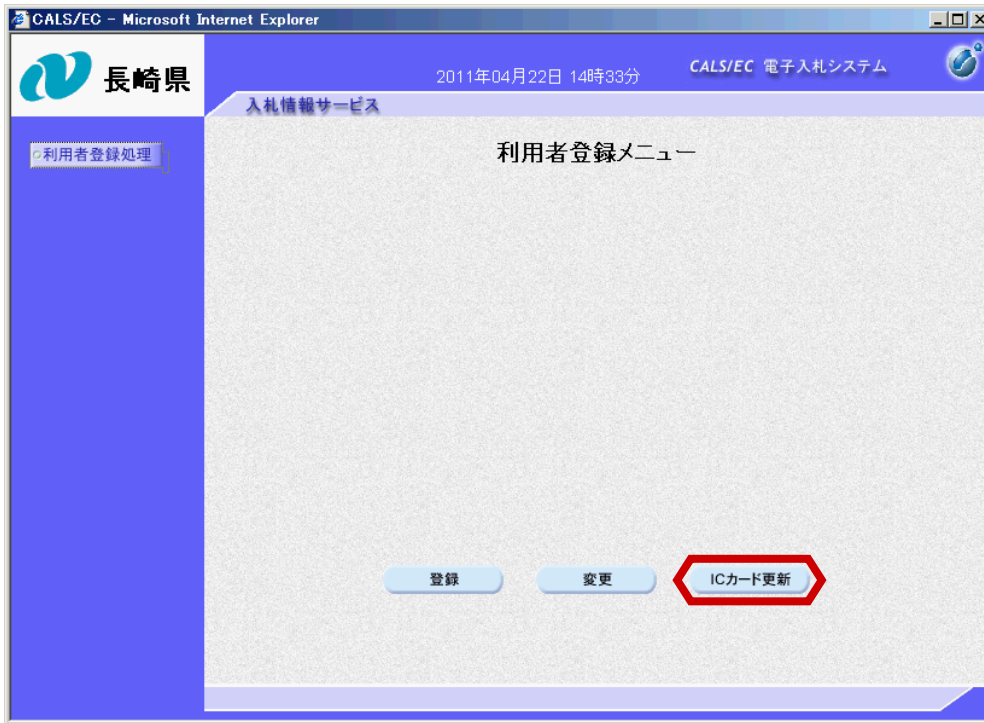


日時が表示されたら、画面左にある【利用者登録処理】ボタンを選択します。

※注意  
画面上部にある『年月日時分』が表示されるまで【利用者登録処理】ボタンを押さないで下さい。

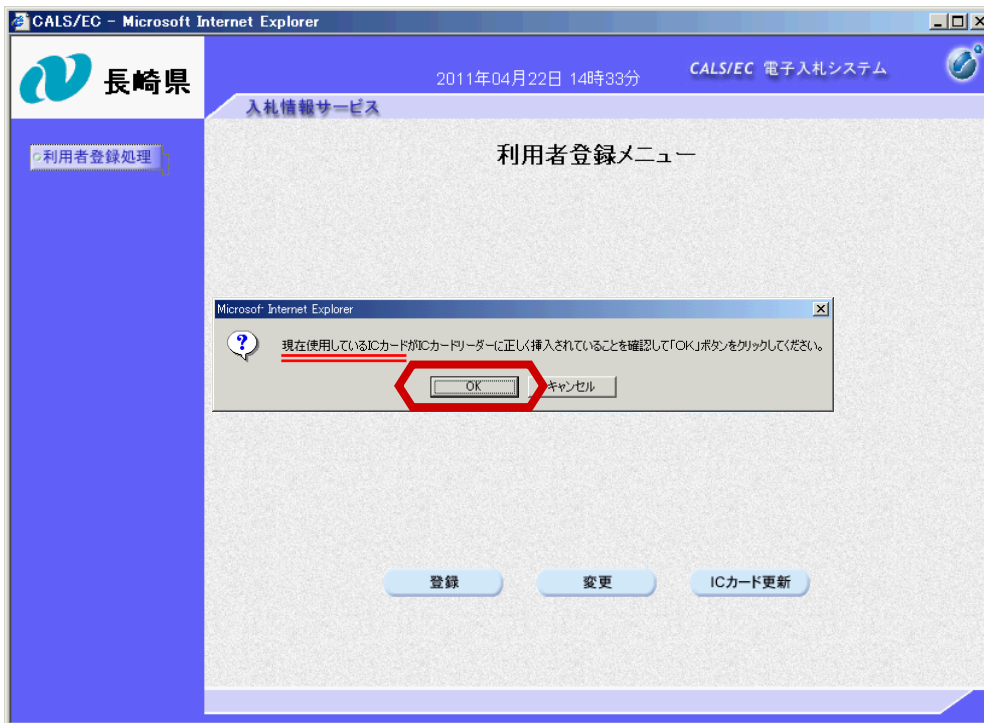
ここで、表示される時刻はご使用になっているPCの時刻ではなく、長崎県電子入札サーバの時刻が表示されています。





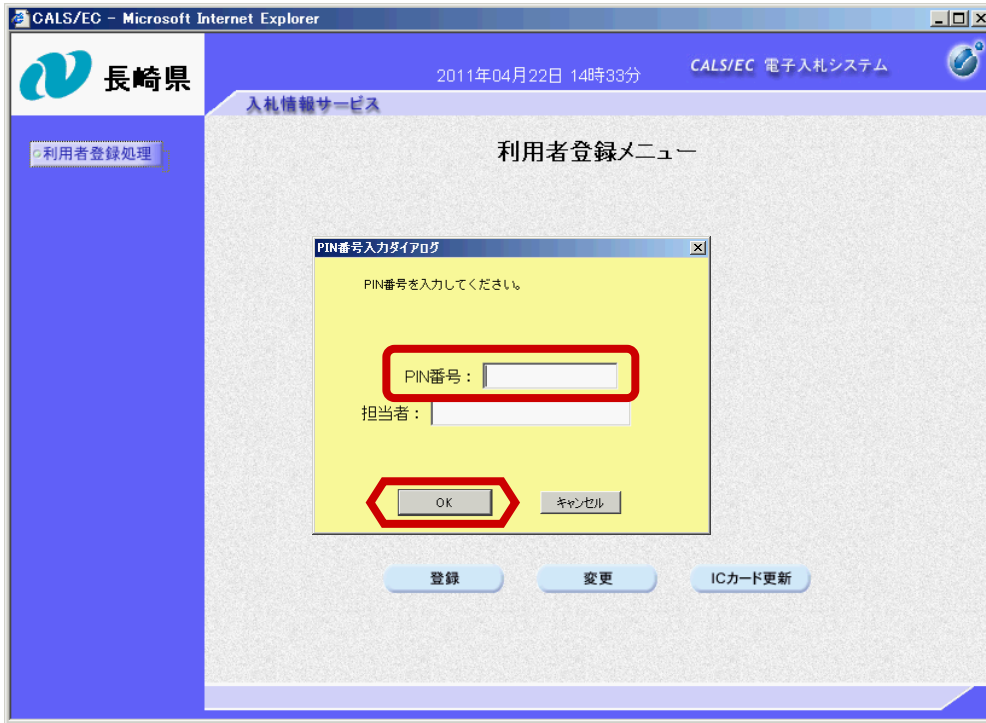
利用者登録メニュー画面が表示されます。

【ICカード更新】ボタンを選択します。

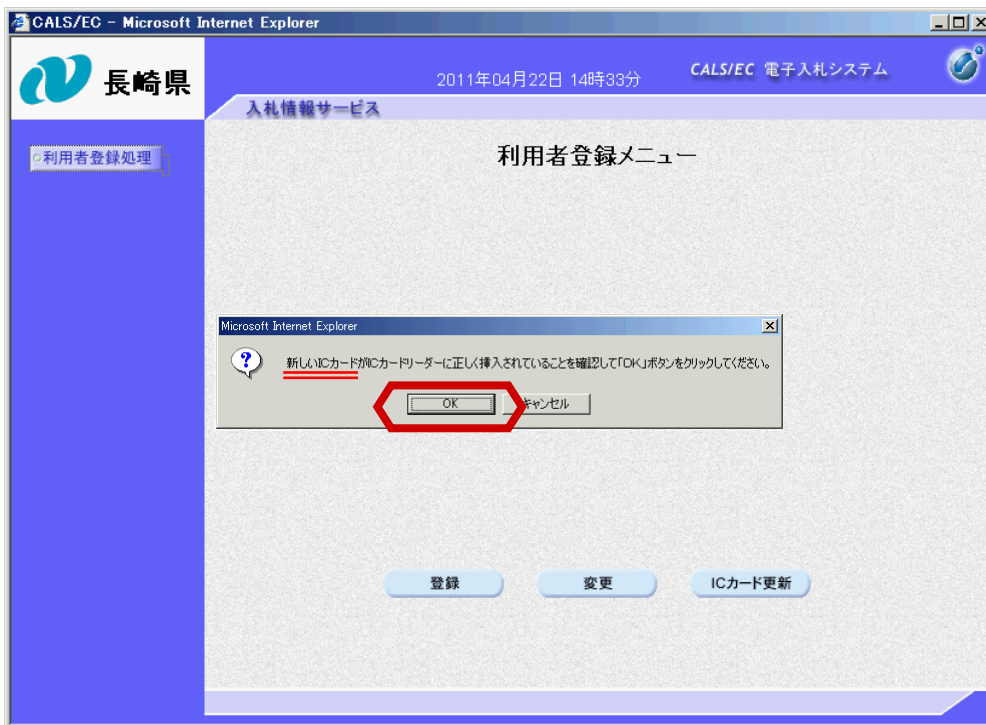


現在使用しているICカードが挿入されていることを確認して、【OK】をクリックします。

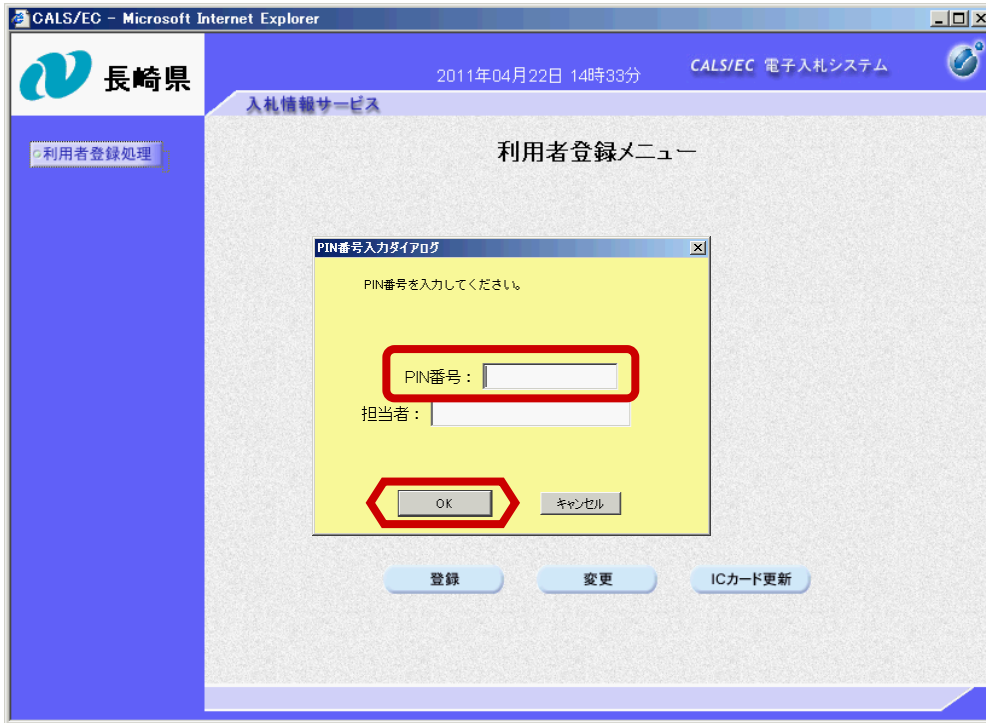
(新しく取得したICカードを挿入していた場合はここで挿し替えてください。)



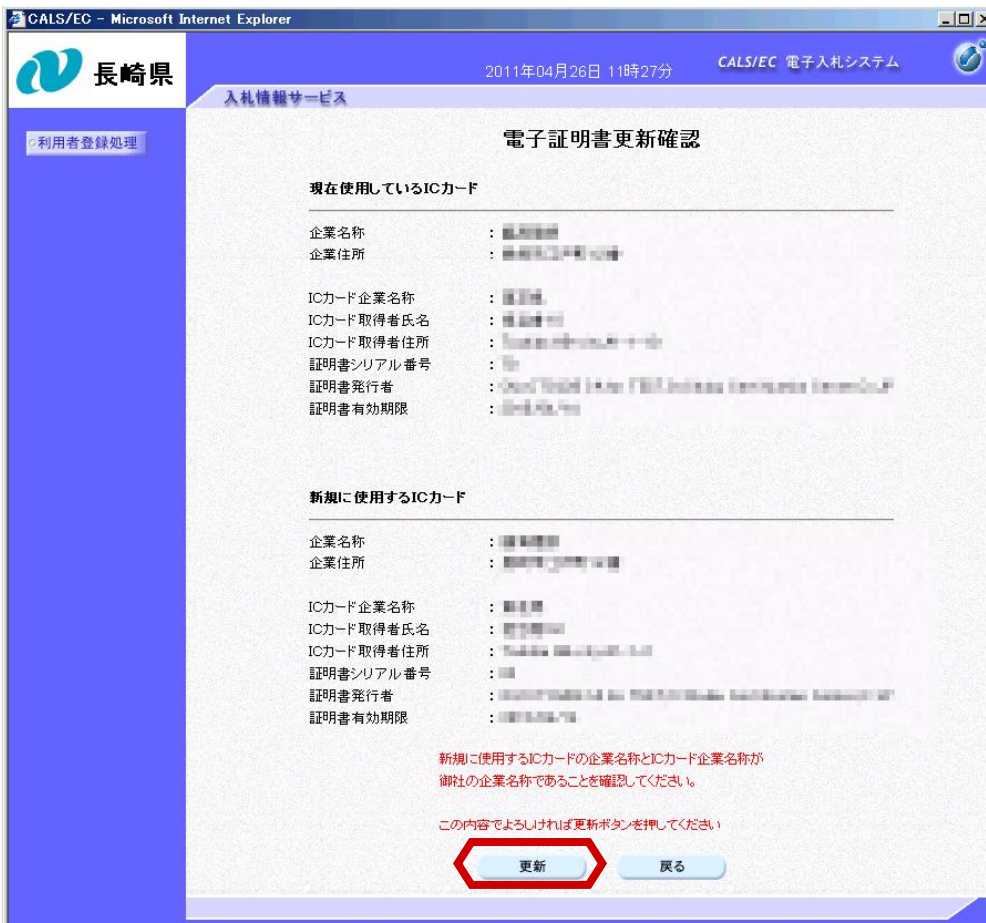
現在使用しているICカードのPIN番号を入力し、【OK】をクリックします。



現在使用しているICカードを抜き、新しく取得したICカードを挿入し、【OK】をクリックします。



新しく取得したICカードのPIN番号を入力し、【OK】をクリックします。



内容を確認後、【更新】ボタンをクリックします。



左の画面が表示されると、更新完了です。

【X】ボタンで必ず全てのブラウザを閉じてください。

(備考) 更新した新しいICカードで電子入札システムにログイン後、以下の操作により登録情報を確認できます。



電子入札システムにログイン後、【登録者情報】ボタンを選択します。

「業者概要」・「登録利用者一覧」が表示されますので、変更内容を確認してください。

【X】ボタンで画面を閉じます。