



## 《（建設工事）通常型指名競争入札》

### 受注者操作マニュアル

長崎県電子入札に参加するには「利用者登録」と「電子入札参加申請」が必要です。  
電子入札のご利用開始までに「利用者登録」と「電子入札参加申請」を完了してください。

この操作マニュアルでは、「建設工事の通常型指名競争入札」の場合の  
操作方法について記述します。

【関連資料】

- 1) 長崎県電子入札 《共通操作》受注者操作マニュアル
- 2) 長崎県電子入札 《電子入札参加申請》受注者操作マニュアル
- 3) 長崎県電子入札 《利用者登録（IC カード登録）》受注者操作マニュアル
- 4) 長崎県電子入札 《建設工事》一般競争入札（価格競争）》 受注者操作マニュアル
- 5) 長崎県電子入札 《建設工事》一般競争入札（総合評価型）》 受注者操作マニュアル
- 6) 長崎県電子入札 《（建設工事）通常型指名競争入札》 受注者操作マニュアル 【本書】
- 7) 長崎県電子入札 《業務委託）一般競争入札（価格競争）》 受注者操作マニュアル
- 8) 長崎県電子入札 《業務委託）一般競争入札（総合評価型）》 受注者操作マニュアル
- 9) 長崎県電子入札 《業務委託）通常型指名競争入札》 受注者操作マニュアル

目 次

1.	はじめに.....	1
1.	前提条件.....	1
2.	手順等について.....	2
3.	手続きごとの使用システム.....	3
2.	入札執行通知書の受理.....	4
2. 1.	入札執行通知書（指名通知書）電子メールの受信.....	4
2. 2.	入札執行通知書（指名通知書）の受理《電子入札システム》.....	5
3.	設計図書のダウンロード（必須）《長崎県電子入札補助システム》.....	8
4.	設計図書（入札説明書）に対する質問／回答《長崎県電子入札システム》.....	11
5.	内訳書の提出《長崎県電子入札補助システム》.....	12
6.	内訳書受付票の受理.....	16
7.	入札書の提出《長崎県電子入札システム》.....	17
8.	入札書受付票の受理（入札書受信確認通知）《長崎県電子入札システム》.....	22
9.	辞退届の提出《長崎県電子入札システム》.....	29
10.	辞退届受付票の受理（辞退届受信確認通知）《長崎県電子入札システム》.....	34
11.	入札締切通知書の受理.....	40
12.	保留通知書の受理.....	45
13.	ランダム係数及び予定価格等の通知（保留通知）の受理 《長崎県 N-PEIS》.....	50
14.	落札決定通知書の受理 《長崎県 N-PEIS》.....	51
15.	入札結果一覧表の閲覧 《長崎県 入札情報サービスポータルサイト》.....	52

## 1. 始めに

### 1.1. 前提条件

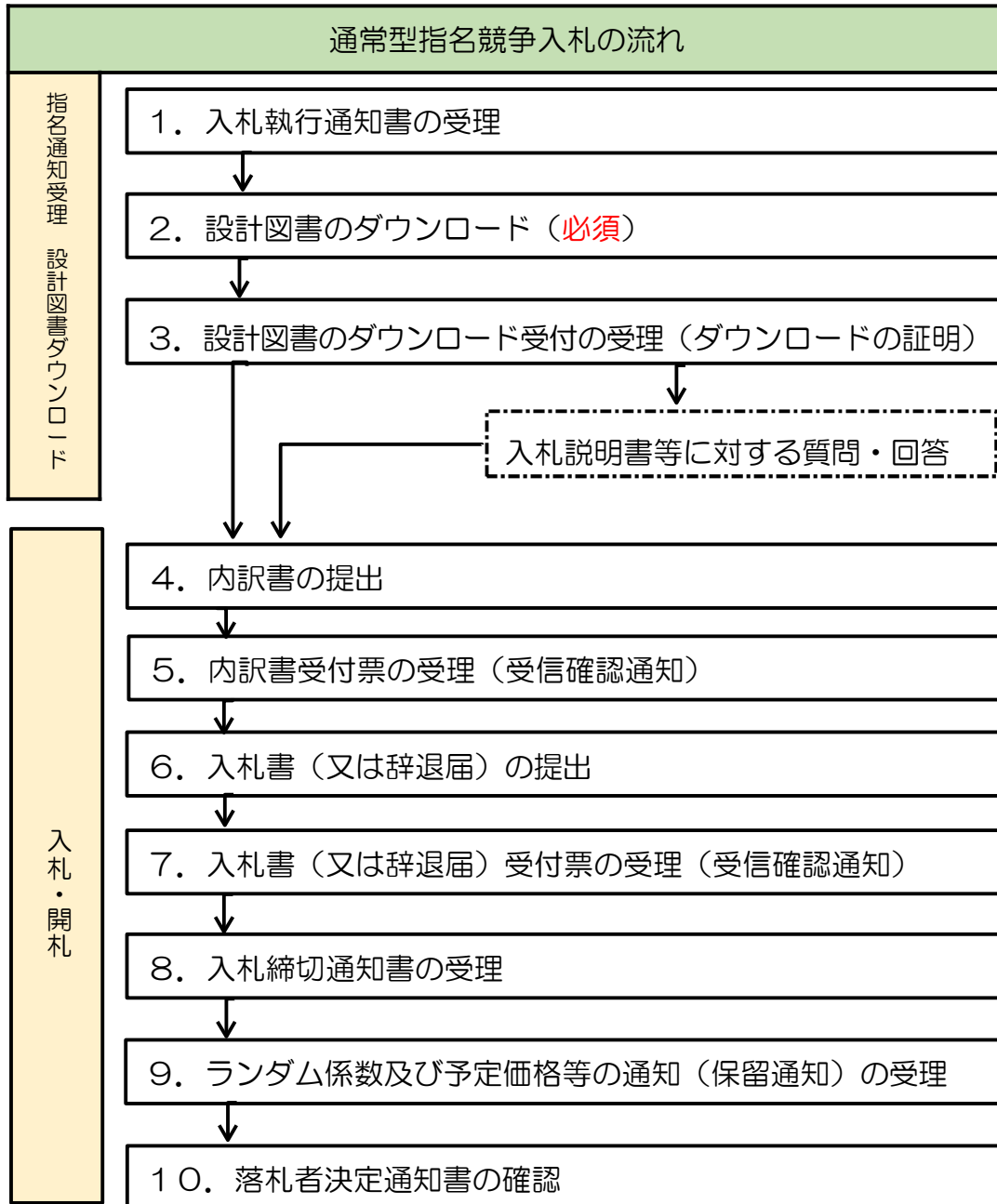
長崎県電子入札は、(長崎県電子入札システム」及び「長崎県電子入札補助システム」)にて「電子入札参加申請」と「利用者登録」の両方が完了している方が利用可能です。

「電子入札参加申請」、「利用者登録」が未完了の方は【関連資料】の 1) 長崎県電子入札 電子入札参加申請 操作マニュアル、および 2) 長崎県電子入札 利用者登録 (ICカード登録) 操作マニュアルをご覧になり「利用者登録」まで完了してください。

## 1.2. 手順等について

通常型指名競争入札の手続きの流れを以下に示します。

※ 設計図書のダウンロードは必ず実施する必要があります。ダウンロードしないまま入札書を提出しても“失格”となります。



### 1.3.手続きごとの使用システム

電子入札の手続きについて、どのシステムを使用して実施するかについて下表に示します。

「○」印：使用システムです。

#	手続き項目	長崎県 電子入 札シス テム	長崎県 電子入 札補助 システ ム	長崎県 入札情 報サー ビスポ ータル サイト	備考
2	入札執行通知の受理	○			指名競争入札の場合
3	設計図書のダウンロード		○		共通（必須）
4	入札説明等の質問/回答	○			共通
10	内訳書の提出		○		建設工事の場合
11	入札書の提出	○			共通
12	入札書締切通知書の受理	○			共通
13	取止め通知書の受理	○			共通
14	紙移行	○			共通
15	辞退届	○			共通
17	保留通知の受理	○			共通
18	ランダム係数通知の受理		○		共通
25	落札者決定通知の受理		○		共通
26	入札結果一覧表の閲覧			○	共通

## 2. 入札執行通知書の受理

### 2. 1. 入札執行通知書（指名通知書）電子メールの受信

発注機関より「入札執行通知書（指名通知書）」が発行されると、「利用者登録」の際、連絡先 E-mailアドレスに登録したアドレス宛に「入札執行通知書（指名通知書）」が発行された旨の電子メールが届きます。

この電子メールを受信されたら、実際に電子入札システムにログインし、入札執行通知書（指名通知書）の内容を確認してください。

#### 【入札執行通知書（指名通知書）の電子メールの例】

タイトル	◇指名通知書到着のお知らせ
本文	<p>指名通知書が到着したのでお知らせ致します。 電子入札システムにて通知書を確認してください。</p> <p>調達案件番号 : 000000000000000000 調達案件名称 : ○○県○○地区○○電気工事 調達機関 : ○○県</p> <p>部局名 : ○○部 課所名 : ○○課 貴社登録名称 : ○○○工務店</p> <p>指名通知書 発行日時 : 0000 年 00 月 00 日 00 時 00 分</p> <p>***** ○○県電子入札システム</p>

## 2. 2. 入札執行通知書（指名通知書）の受理《電子入札システム》

電子入札システムにログインし、[調達案件一覧] 画面を表示してください。

※ 通常型指名競争入札の場合、指名を受けた者(入札執行通知書が発行された者)のみ電子入札システムにて案件を確認することができます。

※ 入札執行通知書の内容は必ず確認して下さい。企業名称/代表者氏名に間違いがある場合は、変更等の手続きを行っていない可能性がありますので速やかに手続きを行って下さい。

The screenshot shows the '調達案件一覧' (Procurement Case List) page in the CALS/EC system. The page includes a navigation menu on the left, a header with the date and time (2016年09月21日 15時34分), and a main content area with a table of cases. The table has columns for '調達案件情報' (Procurement Case Information), '入札方式' (Bidding Method), '競争参加資格確認申請/参加表明書/技術資料' (Competitor Qualification Confirmation Application/Participation Statement/Technical Documents), '受領確認/提出意思確認書' (Receipt Confirmation/Statement of Intent to Submit), '技術提案書/技術資料' (Technical Proposal/Technical Documents), and '企業プロパティ' (Company Profile). The first row of the table shows a case with a '表示' button highlighted in red.

番号	案件名	入札方式	競争参加資格確認申請/ 参加表明書/技術資料				受領確認/ 提出意思確認書				技術提案書/技術資料				企業 プロパ ティ
			提出	再提出	受付票	通知書	通知書	提出	再提出	受付票	提出	再提出	受付票	通知書	
1	〇×〇 工事案 件02	通常型指名競争入 札				① 表示	提出								
2	〇×〇 工事案 件01	一般競争入札	表示		表示	表示									変更
3	〇×〇 工事案 件01	一般競争入札	表示		表示	表示									変更
4	平成〇 〇年度 ××× ×工事 案件〇	一般競争入札													
	平成〇														

### 画面項目説明最

新表示ボタン : 調達案件一覧を最新状態にします。

◀ ボタン : 前ページのデータを表示します。

▶ ボタン : 次ページのデータを表示します。

### 操作説明

1) 指名通知書を確認する案件の「受領確認/提出意思確認書」の「通知書」欄にある表示ボタン①をクリックします。

2) 次の〔指名通知書〕画面が表示されますので内容をご確認ください。

CALS/EC - Internet Explorer

2016年09月21日 15時38分 CALS/EC 電子入札システム

電子入札システム

入札情報サービス 電子入札システム 検証機能 説明要求

平成28年09月21日

(株)テスト工務店01  
代表取締役社長  
代表 1太郎 様

〇〇〇〇機構  
契約担当  
契約太郎

### 指名通知書

( 43734453335306593 )

下記の調達案件について指名競争に付するので、参加されたく通知します。

記

案件番号	999205010020160043
案件名称	〇×工事事案件02
入札開始日時	平成28年09月21日 17時30分
入札書提出締切日時	平成28年09月22日 15時00分
内訳書開封予定日時	平成28年09月22日 15時05分
開札予定日時	平成28年09月22日 15時05分
工事又は納入場所	
工期または履行期限	
最低制限価格	無し
低入札調査基準価格	有り
備考	備考の内容
理由	理由または条件の内容
内訳書の提示	内訳書提出要請文の内容

印刷 ① 保存 戻る

100%

#### 項目説明印

- 印刷ボタン : 印刷用の別画面が表示されます。
- 保存ボタン : 指名通知書の情報をXML形式で保存します。※
- 戻るボタン : 前画面に戻ります。

#### 補足説明

※保存ボタンで保存したXML形式ファイルを再表示する場合、左メニューの保存データ表示ボタンをクリックし、保存データ表示画面に移動します。保存データ表示画面で該当のファイルを選択することにより、印刷画面で指名通知書が表示されます。

3) 印刷ボタン①をクリックすることにより新規ウィンドウが表示されます。



無題 - プロファイル 1 - Microsoft Edge

about:blank

令和05年02月03日

(株)テスト工務店01  
代表取締役社長  
代表 1太郎 様

〇〇〇〇機構  
契約担当  
契約担当

### 指名通知書

( 1011244331331440415 )

下記の調達案件について指名競争に付するので、参加されたく通知します。

記

案件番号	999205010020220085
案件名称	〇×案件19
パスワード	111111
入札開始日時	令和05年02月03日 15時00分
入札書提出締切日時	令和05年02月03日 16時00分
内訳書開封予定日時	令和05年02月03日 16時01分
開札予定日時	令和05年02月03日 16時01分
工事又は納入場所	
工期または履行期限	
最低制限価格	無し
低入札調査基準価格	有り
備考	備考の内容
理由	理由または案件の内容
内訳書の提示	内訳書提出要請文の内容

① 印刷 Ctrl+P

② 閉じる

## 操作説明

印刷アイコン① をクリックすることにより、指名通知書が印刷されます。

印刷終了後、右上の×ボタン②で画面を閉じます。

### 3. 設計図書のダウンロード（必須）長崎県電子入札補助システム》

※ 設計図書のダウンロードは必ず実施する必要があります。ダウンロードしないまま入札書を提出しても“失格”となります。

1) 長崎県電子入札補助システム] にログインすると、メインメニューが表示されます。



2) 電子入札調達案件情報（調達案件検索）]ボタンを押下してください。

3) 調達案件検索（一覧）画面が表示されます。

長崎県電子入札補助システム

調達案件検索（一覧） 114040000: (株) 連携テスト工事1 :建設工事 ログアウト

検索：調達案件検索（一覧）

入札機関	全て	検索表示 <b>実行</b>
工事（委託業務）番号		
工事（委託業務）名		
入札方式	全て	

検索結果：41件あります。 <<< 1 2 3 >>>

発注番号	発注機関	工事（委託業務）番号 工事（委託業務）名	入札方式	設計図書 ダウンロード	技術提案資料 提出期限	技術提案資料	各種ファイル提出 期間（JV構成 員登録期限）	工事内 記書	技術 （提案 以外） 資料	入札参加 資格 資料	JV協 定書	JV委 任状	JV構成 員 登録	順位一 覧表	落札 仮決定 情報	配置予 定技術 者提出 期限	配置予 定 技術者
117518	長崎振興局	5 建企整第4号-6 八郎川護岸改良工事その2	一般競争入札	済み	-	-	03月11日 ~03月14日	未提出	未提出	未提出	未提出	未提出	登録	-	-	-	-
117515	長崎振興局	テスト3 建企工第3号5号 模擬入札第1回案件テスト工事その35	指名競争入札	ダウンロード	-	-	03月10日 ~03月11日	-	-	-	-	-	-	-	-	-	-
117429	長崎振興局	テスト3 建企工第3号4号 模擬入札第1回案件テスト工事その34	指名競争入札	済み	-	-	01月31日 ~01月31日	参照	-	-	-	-	-	-	-	-	-
117389	土木部 建設企画課	テスト3 建企工第3号3号 模擬入札第1回案件テスト工事その33	指名競争入札	済み	-	-	01月16日 ~01月17日	参照	-	-	-	-	-	-	-	-	-

Copyright© 2018 Nagasaki Prefectural All rights reserved.

4) 左上の [入札期間] から [入札方式] に絞り込み条件（必要に応じて）を設定入力し [実行] ボタンを押下してください。

5) 入札執行通知書（指名通知書）を受領した案件について [工事（委託業務）番号 工事（委託業務）名] 欄で確認し、該当案件の行の [設計図書ダウンロード] 欄の [ダウンロード] リンクをクリックしてください。

※ [設計図書ダウンロード] 欄の表示と状況

表示	状態	備考
<a href="#">ダウンロード</a>	未ダウンロード	リンクをクリックするとダウンロード画面に展開し、ダウンロード可能です。
<a href="#">済み</a>	ダウンロード済み	リンクをクリックするとダウンロード画面に展開し、ダウンロードした日時などが確認できます。
済み	ダウンロード済み （掲載期限切れ）	リンク無し。
—	ダウンロード無し （掲載期限切れ）	リンク無し。

6) 設計図書ダウンロード]画面が表示されます。

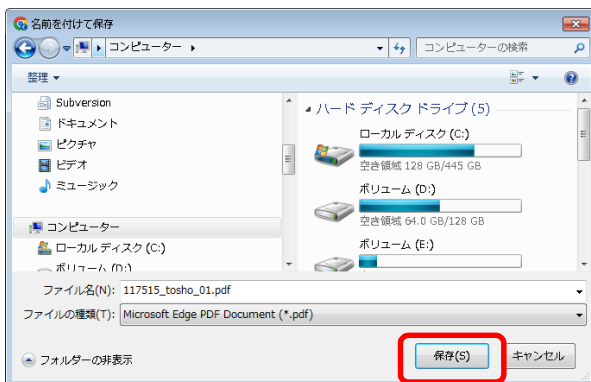


7) 画面左上の [案件番号]、案件名称] を再度ご確認ください。

8) 設計図書ファイルのリンクをクリックしてください。



9) 左のメッセージウィンドウが表示されますので、[OK] ボタンを押下してください。



10) 名前を付けて保存] ダイアログが表示されますので、保存先を決定して、[保存] ボタンを押下してください。

11) これで設計図書のダウンロードは完了し、ご自身のコンピュータに保存されます。保存された設計図書の内容をご確認ください。

- 12) ダウンロードが完了すると、次の電子メールが連絡先 E-mail アドレスに登録したアドレス宛に送信されます。この電子メールは、設計図書を確かにダウンロードの手続きを実施した証明となります。受信を確認のうえ、当該案件の入札結果が公表されるまで大切に保管してください。

返信先 no-reply@pref.nagasaki.lg.jp ㊟

【お知らせ】設計図書のダウンロードについて

-----  
このメールは、電子入札参加申請時に入力されたメールアドレス宛にシステムより自動的に配信しております。  
-----

(株) 連携テスト工事3  
代表者 天草 三子 様

下記工事（委託業務）について、設計図書のダウンロードを受けました。  
本メールは設計図書のダウンロードを受けれた事を証明するもの  
となりますので、落札決定まで大切に保管してください。

記

工事（委託業務）番号： 5テスト1-20  
工事（委託業務）名： R5建設工事指名競争2回目

ダウンロードファイル名： koukoku\_117453.pdf  
ダウンロード受付日時： 2024年03月18日 12時11分24秒454ミリ秒

-----  
本メールは送信専用です。返信いただいても対応いたしかねますので  
予めご了承下さい。  
-----

【発行元】  
長崎県土木部建設企画課 技術情報班  
電話：095-894-3023（直通）  
-----

#### 4. 設計図書（入札説明書）に対する質問／回答《長崎県電子入札システム》

【関連資料】の1) 長崎県電子入札 《共通操作》受注者操作マニュアル

の 2. 長崎県電子入札システムの共通操作の2. 3. と2. 4. 項を参照して実施ください。

## 5. 内訳書の提出《長崎県電子入札補助システム》

※ 建設工事の場合、内訳書を入札書と同時に提出する必要があります。

次の手順で提出してください。

- 1) 長崎県電子入札補助システム] にログインすると、メインメニューが表示されます。



- 2) 電子入札調達案件情報 (調達案件検索)] ボタンを押下してください。

3) 調達案件検索（一覧）画面が表示されます。



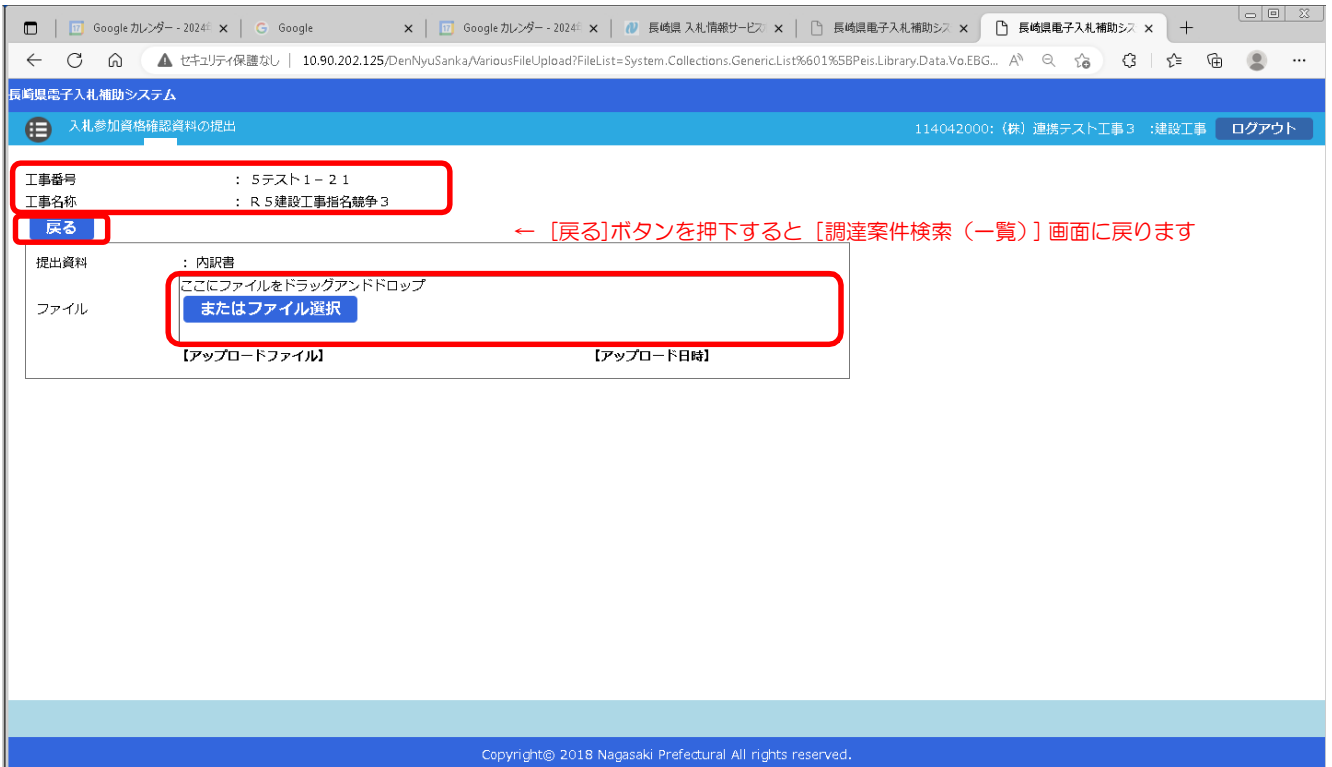
4) 左上の [入札期間] から [入札方式] に絞り込み条件（必要に応じて）を設定入力し [実行] ボタンを押下してください。

5) 入札執行通知書（指名通知書）を受領した案件について [工事（委託業務）番号 工事（委託業務）名] 欄で確認し、該当案件の行の [工事内訳書] 欄の [未提出] リンクをクリックしてください。

※ [工事内訳書] 欄の表示と状況

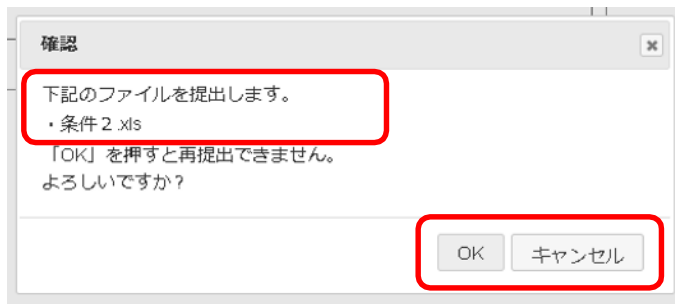
表示	状態	備考
<a href="#">未提出</a>	未提出（未アップロード）	リンクをクリックすると提出（アップロード）画面に展開し、工事内訳書を提出（アップロード）可能です。
<a href="#">参照</a>	提出済み	リンクをクリックすると提出（アップロード）画面に展開し、提出（アップロード）した工事内訳書を確認することができます。
—	提出（アップロード）無し （掲載期限切れ）	リンク無し。

6) 提出（アップロード）]画面が表示されます。



7) 画面左上の [案件番号]、案件名称] を再度ご確認ください。

8) [ファイル]の「ここにファイルをドラッグアンドドロップ」枠内にファイルエクスプローラなどから提出する「内訳書」（対象のファイルか良くご確認のうえ）ファイルをドラッグ&ドロップしてください。又は、[またはファイル選択]ボタンを押下して開く[ファイル選択ダイアログ]で対象ファイルを指定してください。



9) 左の[確認]ダイアログが表示されますので再度ファイル名を確認ください。

10) [OK]/[キャンセル]に応じてください。  
※キャンセルすると、アップロードを中止します。

※内訳書は一度しか提出できませんので、提出前にご確認ください



1 1) 提出（アップロード）されると、次の表示に変わります。

↑ アップロードしたファイルの情報が表示されます。

1 2) [戻る]ボタンを押下して、[調達案件検索（一覧）]画面に戻ってください。

発注番号	発注機関	工事(委託業務)番号 工事(委託業務)名	入札方式	設計図書 ダウンロード	技術提案 資料 提出期限	技術提案 資料/施工 計画	各種フ ァイル提出期 間(JV構成 登録期間)	工事前訳 書	技術(提 案以外) 資料	入札参加 資格資料	JV協定 書	JV委任 状	JV構成 員 登録	順位一 覧 表	落札 仮決定情 報	配置予定 技術者提 出期限	配置予定 技術者
117559	長崎振興局	5テスト1-21 R5建設工 事指名競争3	指名競争 入札	済み	-	-	03月18日 03月18日	提出済	-	-	-	-	-	-	-	-	-
117553	長崎振興局	5テスト1-20 R5建設工 事指名競争2回目	指名競争 入札	済み	-	-	03月18日 03月18日	参照	-	-	-	-	-	-	-	-	-
117487	長崎振興局	5テスト1-6(指名) 令和 5年度指名停止テスト	指名競争 入札	済み	-	-	03月02日 03月02日	参照	-	-	-	-	-	-	-	-	-
117486	長崎振興局	5テスト1-5 令和5年度総 合評価テスト施工能力1型	一般競争 入札	済み	-	-	03月02日 03月02日	参照	参照	参照	-	-	-	-	-	03月02日 まで	参照

1 3) 当該案件の[工事前訳書]欄が「提出済」リンクの表示がされていることを確認してください。

## 6. 内訳書受付票の受理

前項の「内訳書の提出」が完了すると、次の電子メールが連絡先 E-mail アドレスに登録したアドレス宛に送信されます。必ず当該メールの受信をご確認ください。

### 【内訳書（提出）ファイルを受付けた旨の電子メールの例】

返信先 no-reply@pref.nagasaki.lg.jp

長崎県電子入札提出ファイル受付メール

このメールは、電子入札参加申請時に入力されたメールアドレス宛にシステムより自動的に配信しております。

（株）連携テスト工事4 様

下記の通り、提出ファイルを受付ました。

案件情報

発注番号 : 117559  
工事番号 : 5テスト1-21  
工事名 : R5建設工事指名競争3

受注者情報

業者番号 : 114043000  
商号名称 : （株）連携テスト工事4  
代表者職指名 : 代表者 天草 四子

ファイル情報

提出日時 : 令和6年03月18日（月）21:59  
提出ファイル種類 : 内訳書  
提出ファイル名 : 所属.xls

本件にお心当たりがございませんようでしたら、ご面倒でも下記までご連絡をお願いします。

本メールは送信専用です。返信いただいても対応いたしかねますので予めご了承下さい。

【発行元】

長崎振興局 道路建設課  
電話 :

## 7. 入札書の提出《長崎県電子入札システム》

電子入札システムにログインし、[入札状況一覧] 画面を表示してください。

※ 通常型指名競争入札の場合、指名を受けた者(入札執行通知書が発行された者)のみ電子入札システムにて案件を確認することができます。

入札書の提出などを行う一覧画面です。

The screenshot shows the '入札状況一覧' (Bidding Status Overview) page in the CALS/EC system. The page includes a sidebar with navigation options, a top navigation bar, and a main content area. The main content area displays a table of bidding items. The table has the following columns: 番号 (Number), 案件名称 (Case Name), 入札方式 (Bidding Method), 入札/再入札/見積 (Bidding/Re-bidding/Estimate), 辞退届 (Resignation Notice), 辞退申請書 (Resignation Application), 受付票/通知書一覧 (Receipt/Notification List), 資格確認申請書 (Qualification Confirmation Application), 企業プロパティ (Company Property), 検索 (Search), and 状況 (Status). The table shows one item, 'OX案件12', with a bidding method of '一般競争入札' (General Competitive Bidding) and a status of '入札書提出' (Submit Bid). A red box highlights the '入札書提出' button in the table. The page also includes a sidebar with navigation options, a top navigation bar, and a header with the date and time.

### 操作説明

入札書を提出する案件の「入札/再入札/見積」欄の「入札書提出」ボタン①をクリックします。

### 項目説明

- 「最新表示」ボタン : 入札状況一覧を最新状態にします。
- 「<」ボタン : 前ページのデータを表示します。
- 「>」ボタン : 次ページのデータを表示します。
- 「入札書提出」ボタン : 入札書画面を表示します。
- 「提出」ボタン : 辞退届画面を表示します。※1

※1 入札方式が一般競争入札(入札後資格確認型)の場合、辞退届欄の「提出」ボタンは、表示されません。

## 入札書の表示

入札書を提出するために、必要な情報を入力する画面です。

入札書

発注者名称 総務部  
案件番号 999205010020220016  
案件名称 ○×案件12  
執行回数 1回目  
締切日時 令和05年01月24日 18時00分

入札金額[半角で入力してください]

(入力欄) (表示欄)  
円(税抜き) 円(税抜き)

契約申込み心得(及び内容説明書)承諾のうえ、上記金額より入札します。

企業ID 9992000000000039  
企業名称 (株)テスト工務店01  
氏名 代表 1太郎

<連絡先>  
商号(連絡先名称) 連絡先名称(部署名等)  
氏名 連絡先氏名  
住所 連絡先住所  
電話番号 03-0000-0000  
E-Mail accepter1@hisssp.com

提出内容確認 ② 戻る

## 操作説明

入札金額①を入力してください。

[提出内容確認]②を押下してください。

## 項目説明

「提出内容確認」ボタン : 提出内容確認画面を表示します。

「戻る」ボタン : 前画面に戻ります。

入札書の内容確認

提出前に印刷を行います。

※ **入札書の提出は1度しかできません**ので、提出する前に入札金額などを十分に確認してください。

入札書

発注者名称	総務部
案件番号	999205010020220016
案件名称	○×案件12
執行回数	1回目
締切日時	令和05年01月24日 18時00分
入札金額 (入力欄)	(表示欄)
	4,000,000 円(税抜き)
	4,000,000 円(税抜き)
	400万 円(税抜き)

契約申込み心得(及び内容説明書)承諾のうえ、上記金額により入札します。

企業ID	9992000000000039
企業名称	(株)テスト工務店01
氏名	代表 1太郎
<連絡先>	
商号(連絡先名称)	連絡先名称(部署名等)
氏名	連絡先氏名
住所	連絡先住所
電話番号	03-0000-0000
E-Mail	accepter1@hisasp.com

印刷を行ってから、入札書提出ボタンを押下してください

印刷 ① 入札書提出 戻る

## 操作説明

内容を確認し、「印刷」ボタン①をクリックします。※1※2

※1 一度入札書を提出すると、以降入札金額など内容を確認する事が出来なくなります。必要であれば必ず本画面で印刷を行ってください。

※2 印刷ボタンをクリックしただけでは印刷されません。印刷用の別画面を表示します。

## 項目説明

「印刷」ボタン : 印刷用の別画面を表示します。

「入札書提出」ボタン : 確認ダイアログを表示します。

「戻る」ボタン : 前画面に戻ります。

## 入札書の印刷

本画面で入札書の印刷を行います。

無題 - プロファイル 1 - Microsoft Edge

about:blank

### 入札書

発注者名称	総務部
案件番号	999205010020220016
案件名称	○×案件12
執行回数	1回目
締切日時	令和05年01月24日 18時00分
入札金額	4,000,000 円(税抜き)
くじ入力番号	111

契約申込み心得(及び内容説明書)承諾のうえ、上記金額により入札します。

内訳書	○×添付資料×添付資料.pdf
企業ID	9992000000000039
企業名称	(株)テスト工務店01
氏名	代表 1太郎
<連絡先>	
商号(連絡先名称)	連絡先名称(部署名等)
氏名	連絡先氏名
住所	連絡先住所
電話番号	03-0000-0000
E-Mail	accepter1@hisasp.com

① 印刷 Ctrl+P

② ×

## 操作説明

右クリックメニューの「印刷」①をクリックし、印刷完了後、画面右上の「×」ボタン②で画面を閉じます。

## 入札書の提出

入札書の提出を行います。

入札書

発注者名称	総務部
案件番号	999205010020220016
案件名称	○×案件12
執行回数	1回目
締切日時	令和05年01月24日 18時00分
入札金額 (入力欄)	(表示欄)
4000000 円(税抜き)	4,000,000 円(税抜き)
	400万 円(税抜き)

契約申込み心得(及び内容説明書)承諾のうえ、上記金額により入札します。

企業ID	9992000000000039
企業名称	(株)テスト工務店01
氏名	代表 1太郎
<連絡先>	
商号(連絡先名称)	連絡先名称(部署名等)
氏名	連絡先氏名
住所	連絡先住所
電話番号	03-0000-0000
E-Mail	accepter1@hisasp.com

印刷を行ってから、入札書提出ボタンを押下してください

印刷 ① 入札書提出 戻る

■■■■ の内容

入札書を提出しますがよろしいですか？

②

OK

キャンセル

(A)

## 操作説明

「入札書提出」ボタン①をクリックします。

確認ダイアログ(A)が表示されますので、「OK」ボタン②をクリックします。※1

※1 入札書は一度提出すると内容の確認、修正、再提出が一切出来ません。ご注意ください。項

## 目説明

「印刷」ボタン : 印刷用の別画面が表示されます。

「入札書提出」ボタン : 確認ダイアログが表示されます。

「戻る」ボタン : 前画面に戻ります。

「OK」ボタン : 入札書を提出し、受信確認通知画面を表示します。

「キャンセル」ボタン : 入札書提出確認画面に戻ります。

## 8. 入札書受付票の受理（入札書受信確認通知）長崎県電子入札システム》

入札書受信確認通知の表示

正常に送信が完了すると、下記受信確認通知画面を表示します。

The screenshot shows a web browser window with the URL 'CALS/EC - プロファイル 1 - Microsoft Edge'. The page title is '2023年01月24日 16時00分 CALS/EC 電子入札システム'. The main content area is titled '入札書受信確認通知' and contains the following information:

発注者名称	総務部
案件番号	999205010020220016
案件名称	○×案件12
執行回数	1 回目
締切日時	令和05年01月24日 18時00分
企業ID	9992000000000039
企業名称	(株)テスト工務店01
氏名	代表 1太郎
〈連絡先〉	
商号(連絡先名称)	連絡先名称(部署名等)
氏名	連絡先氏名
住所	連絡先住所
電話番号	03-0000-0000
E-Mail	accepter1@hisasp.com
備考	
入札書提出日時	令和05年01月24日 16時00分28秒

Below the table, there is a red text instruction: '印刷を行ってから、入札状況一覧ボタンを押下してください'. At the bottom, there are three buttons: '印刷' (highlighted with a red box and a circled '1'), '入札書保存', and '入札状況一覧'.

### 操作説明

印刷ボタン①をクリックします。※1

※1 印刷ボタンをクリックしただけでは印刷されません。印刷用の別画面を表示します。

### 項目説明

- 「印刷」ボタン : 印刷用の別画面を表示します。
- 「入札書保存」ボタン : 提出した入札書をXML形式で保存します。
- 「入札状況一覧」ボタン : 入札状況一覧画面に移動します。

### 補足説明

- ・入札書保存ボタンで保存したXML形式ファイルを再表示する場合、左メニューの「保存データ表示」ボタンをクリックし、保存データ表示画面を表示します。保存データ表示画面で該当のファイルを選択することにより、印刷画面で入札書を表示します。



入札書受信確認通知の印刷

入札書受信確認通知を印刷する画面です。

無題 - プロファイル 1 - Microsoft Edge

about:blank

### 入札書受信確認通知

入札書は下記の内容で正常に送信されました。

発注者名称	総務部
案件番号	999205010020220016
案件名称	〇×案件12
執行回数	1 回目
締切日時	令和05年01月24日 18時00分
企業ID	9992000000000039
企業名称	(株)テスト工務店01
氏名	代表 1太郎
〈連絡先〉	
商号(連絡先名称)	連絡先名称(部署名等)
氏名	連絡先氏名
住所	連絡先住所
電話番号	03-0000-0000
E-Mail	accepter1@hisasp.com
備考	
入札書提出日時	令和05年01月24日 16時00分28秒

① 印刷 Ctrl+P

②

#### 操作説明

右クリックメニューの「印刷」①をクリックし、印刷完了後、画面右上の「×」ボタン②をクリックし画面を閉じます。

#### 補足説明

※受信確認通知は後で印刷することはできないため、必ず表示された時点で印刷するよう注意願います。

上記（受信確認通知画面の表示）と同時に次の電子メールが「利用者登録」の際、連絡先 E-mail アドレスに登録したアドレス宛に送信されます。この電子メールの着信を確認し、実際に電子入札システムにログインして確認してください。

【「◇入札書受付票到着のお知らせ」電子メールの例】

◇入札書受付票到着のお知らせ

入札書受付票が到着したのでお知らせ致します。  
電子入札システムにて受付票を確認してください。

調達案件番号：142001011320230006  
 調達案件名称：6 建企テストー3 テスト工事 2  
 調達機関：長崎県  
 部局名：長崎県知事 大石 賢吾  
 課所名：土木部 建設企画課  
 貴社登録名称：(株) NAGASAKIKENSETSU 島原支店

入札書受付票 発行日時：令和05年11月30日 15時24分

\*\*\*\*\*  
 長崎県 電子入札システム

E-mail： [E-nyusatu@pref.nagasaki.lg.jp](mailto:E-nyusatu@pref.nagasaki.lg.jp)  
 ヘルプデスク E-mail： [sys-e-cydeenasphelp.rx@ml.hitachi-systems.com](mailto:sys-e-cydeenasphelp.rx@ml.hitachi-systems.com)  
 ヘルプデスク URL：

\*\*\*\*\*

※ 入札書受付票等を電子入札システムで表示確認する方法を以下に示します。

※ 電子入札システムにログインして、実施ください。

入札状況一覧の表示

入札状況を表示するための一覧画面です。

The screenshot shows the '入札状況一覧' (Bid Status Overview) page in the CALS/EC system. The page includes a navigation menu on the left, a header with the date and time (2023年02月06日 12時44分), and a main content area. The main content area displays user information (企業ID: 9992000000000039, 業者番号: 990000001, 企業名称: (株)テスト工務店01, 氏名: 代表 1太郎) and search filters (案件表示順序: 案件番号, 昇順/降順). A table of bid items is shown, with the first item (1) having a '表示' (Display) button in the '受付票/通知書' column. The text '未参照有り' (Not referenced) is visible below the button. A circled '1' is placed below the button to indicate the click point.

### 操作説明

受付票を確認する案件の「受付票／通知書一覧」欄の表示ボタン①の下に「未参照有り」が表示されます。表示ボタン①をクリックします。

### 項目説明

最新表示ボタン : 入札状況一覧を最新状態にします。



ボタン

: 前ページのデータを表示します。



ボタン

: 次ページのデータを表示します。

### 補足説明

「受付票／通知書一覧」欄の表示ボタンの下に「未参照有り」が表示されている場合、新たに発注者から通知書等を受信したか、未参照の通知書等があります。確認してください。

## 入札状況通知書一覧の表示

発注者より発行された通知書を表示するための一覧画面です。

The screenshot shows a web browser window with the URL 'CALS/EC - プロファイル 1 - Microsoft Edge'. The page title is '2023年02月06日 12時45分 CALS/EC 電子入札システム'. The main content area is titled '入札状況通知書一覧' (Bid Status Notification List). It contains a table with the following data:

執行回数	通知書名	通知書発行日付	通知書表示	通知書確認
1	入札書受付票	令和05年02月06日(月)12時44分	<b>表示</b> (circled 1)	未参照
通知書名		通知書発行日付	通知書表示	通知書確認
日時変更通知書		令和05年02月06日(月)10時15分	表示	未参照

Below the table is a '戻る' (Back) button.

## 操作説明

「通知書表示」欄にある、**表示ボタン**①をクリックします。

※入札書の場合：「通知書名」の欄に入札書受付票と表示されます。見

積書の場合：「通知書名」の欄に見積書受付票と表示されます。辞退

届の場合：「通知書名」の欄に辞退届受付票と表示されます。

## 項目説明表

示ボタン戻 : 入札書受付票画面を表示します。

るボタン : 前画面に戻ります。

通知書確認欄で「未参照」となっている場合、当該通知書が参照されていないことを示しています。**表示ボタン**①をクリックし参照して下さい。

入札書受付票（見積書受付票／辞退届受付票）の表示

発注者から発行される“入札書（見積書／辞退届）”の受付票を閲覧するための画面です。

CALS/EC - プロファイル 1 - Microsoft Edge

セキュリティ保護なし

2023年02月06日 12時45分 CALS/EC 電子入札システム

電子入札システム

入札情報サービス 電子入札システム 検証機能 説明要求

令和05年02月06日

(株)テスト工務店01  
代表取締役社長  
代表 1太郎 様

〇〇〇〇機構  
契約担当  
契約担当

**入札書受付票**  
( 456372366330341513 )

下記の案件について下記の日時に入札書を受領しました。

記

受領番号	9992050100202200433100010001
案件番号	999205010020220043
案件名称	〇×案件35
入札執行回数	1回目

入札書提出日時	令和05年02月06日 12時44分00秒
受付日時	令和05年02月06日 12時44分52秒

① 印刷 保存 戻る

### 操作説明

印刷ボタン①をクリックすることにより新規ウィンドウが表示されます。

### 項目説明

- 印刷ボタン : 印刷用の別画面が表示されます。
- 保存ボタン : 受付票の情報をXML形式で保存します。※1
- 戻るボタン : 前画面に戻ります。

### 補足説明

※1 保存ボタンで保存したXML形式ファイルを再表示する場合、左メニューの保存データ表示ボタンをクリックし、保存データ表示画面に移動します。保存データ表示画面で該当のファイルを選択することにより、印刷画面で受付票が表示されます。

## 入札書受付票（見積書受付票／辞退届受付票）の印刷

入札書受付票（見積書受付票／辞退届受付票）を印刷する画面です。

無題 - プロファイル 1 - Microsoft Edge

about:blank

令和05年02月06日

(株)テスト工務店01  
代表取締役社長  
代表 1太郎 様

〇〇〇〇機構  
契約担当  
契約担当

**入札書受付票**  
( 456372366330341513 )

下記の案件について下記の日時に入札書を受領しました。

記

受領番号	9992050100202200433100010001
案件番号	999205010020220043
案件名称	〇×案件35
入札執行回数	1回目
くじ入力番号	111
乱数	934
くじ番号	045
入札書提出日時	令和05年02月06日 12時44分00秒
受付日時	令和05年02月06日 12時44分52秒

※電子くじの応札順序は入札書提出日時を使用します。

印刷 Ctrl+P

戻る Alt+左矢印

進む Alt+右方向キー

最新の情報に更新 Ctrl+R

名前を付けて保存 Ctrl+S

メディアをデバイスにキャスト

音声で読み上げる Ctrl+Shift+U

ページをコレクションに追加

共有

ページのソース表示 Ctrl+U

開発者ツールで調査する

### 操作説明

右クリックメニューの「印刷」①をクリックすることにより、受付票が印刷されます。

印刷終了後、右上の「×」ボタン②で画面を閉じます。

## 9. 辞退届の提出《長崎県電子入札システム》

電子入札システムにログインし、[入札状況一覧] 画面を表示してください。

※ 通常型指名競争入札の場合、指名を受けた者(入札執行通知書が発行された者)のみ電子入札システムにて案件を確認することができます。

入札書、又は辞退届の提出可能な案件を表示する一覧画面です。

入札状況一覧

企業ID 9992000000000048 表示案件 1-1  
 業者番号 990000002 全案件数 1  
 企業名称 (株)テスト工務店02  
 氏名 テスト 2太郎

案件表示順序 案件番号 昇順 降順 最新表示

最新更新日時 2023.02.06 12:40

番号	案件名称	入札方式	入札/ 再入札/ 見積	辞退届	辞退 申請書	受付票/通知書 一覧	資格確認 申請書	企業 プロパ ティ	抽籤	状況
1	○×案件35	一般競争入札	入札書提出	提出		表示 未参照有り		変更		表示

表示案件 1-1  
全案件数 1

### 操作説明

「辞退届」欄の提出ボタン① をクリックします。

### 項目説明

最新表示ボタン : 入札状況一覧を最新状態にします。

◀ ボタン : 前ページのデータを表示します。

▶ ボタン : 次ページのデータを表示します。

## 辞退届の表示

辞退届を提出するために、必要な情報を入力する画面です。

The screenshot shows a web browser window with the following elements:

- Browser: CALS/EC - プロファイル 1 - Microsoft Edge
- Page Title: 2023年02月06日 12時40分 CALS/EC 電子入札システム
- Navigation: 入札情報サービス, 電子入札システム, 検証機能, 説明要求
- Left Menu: 簡易案件検索, 調達案件検索, 調達案件一覧, 入札状況一覧, 登録者情報, 保存データ表示
- Main Content:
  - Section: 辞退届
  - Fields:
    - 発注者名称: 総務部
    - 案件番号: 999205010020220043
    - 案件名称: ○×案件35
    - 執行回数: 1回目
    - 締切日時: 令和05年02月06日 13時00分
    - 企業ID: 9992000000000048
    - 企業名称: (株)テスト工務店02
    - 氏名: テスト 2太郎
    - <連絡先>: (Input fields for contact info)
    - 商号(連絡先名称): 連絡先名称(部署名等)
    - 氏名: 連絡先氏名
    - 住所: 連絡先住所
    - 電話番号: 03-0000-0000
    - E-Mail: accepter1@hisasp.com
    - 備考: (Empty input field)
  - Buttons:
    - ① 提出内容確認 (Red box)
    - 戻る

## 操作説明

必要な情報を確認後、**提出内容確認ボタン①**をクリックします。

## 項目説明

以下の項目については利用者登録済みの情報が既定値として表示されます。特に必要の無い場合は変更しないで下さい。

(連絡先)

- |            |                       |
|------------|-----------------------|
| 商号 (連絡先名称) | : 商号(事業所名)を入力します。     |
| 氏名         | : 連絡先氏名を入力します。        |
| 住所         | : 連絡先住所を入力します。        |
| 電話番号       | : 連絡先電話番号を入力します。      |
| E-Mail     | : 連絡先E メールアドレスを入力します。 |
| 備考         | : 任意入力です。             |
| 提出内容確認ボタン  | : 提出内容確認画面に移動します。     |
| 戻るボタン      | : 前画面に戻ります。           |



## 辞退届の内容確認

辞退届の提出内容を確認後、提出するための画面です。

The screenshot displays a web browser window titled "CALS/EC - プロファイル 1 - Microsoft Edge". The page header includes the date and time "2023年02月06日 12時40分" and the system name "CALS/EC 電子入札システム". The main content area is titled "辞退届" (Resignation) and displays the following information:

発注者名称	総務部
案件番号	999205010020220043
案件名称	〇×案件35
執行回数	1回目
締切日時	令和05年02月06日 13時00分
企業ID	9992000000000048
企業名称	(株)テスト工務店02
氏名	テスト 2太郎
<連絡先>	
商号(連絡先名称)	連絡先名称(部署名等)
氏名	連絡先氏名
住所	連絡先住所
電話番号	03-0000-0000
E-Mail	accepter1@hisasp.com
備考	

At the bottom of the page, there are three buttons: "印刷" (Print), "辞退届提出" (Submit Resignation), and "戻る" (Back). The "印刷" button is highlighted with a red box and a circled "1" next to it.

**操作説明**

送信内容をもう一度確認してから、**印刷ボタン①**ボタンをクリックします。

印刷用の新規ウィンドウが表示されます。

**項目説明**

印刷ボタン : 印刷用の別画面が表示されます。

辞退届提出ボタン : 辞退届を送信します。

戻るボタン : 前画面に戻ります。

## 辞退届の印刷

辞退届を印刷するための画面です。

The screenshot shows a Microsoft Edge browser window with the address bar set to 'about:blank'. The main content area displays a resignation form titled '辞退届' (Resignation Form). The form is organized into two columns of key-value pairs. On the right side of the browser window, a right-click context menu is open, with the '印刷' (Print) option highlighted by a red box and a circled '1' next to it. The '閉じる' (Close) button in the browser's title bar is also highlighted with a red box and a circled '2'.

辞退届	
発注者名称	総務部
案件番号	999205010020220043
案件名称	○×案件35
執行回数	1回目
締切日時	令和05年02月06日 13時00分
企業ID	9992000000000048
企業名称	(株)テスト工務店02
氏名	テスト 2太郎
<連絡先>	
商号(連絡先名称)	連絡先名称(部署名等)
氏名	連絡先氏名
住所	連絡先住所
電話番号	03-0000-0000
E-Mail	accepter1@hisasp.com
備考	

← 戻る	Alt+左矢印
→ 進む	Alt+右方向キー
🔄 最新の情報に更新	Ctrl+R
💾 名前を付けて保存	Ctrl+S
🖨️ 印刷	Ctrl+P
📺 メディアをデバイスにキャスト	
🔊 音声で読み上げる	Ctrl+Shift+U
📁 ページをコレクションに追加	>
🔗 共有	
📄 ページのソース表示	Ctrl+U
🔍 開発者ツールで調査する	

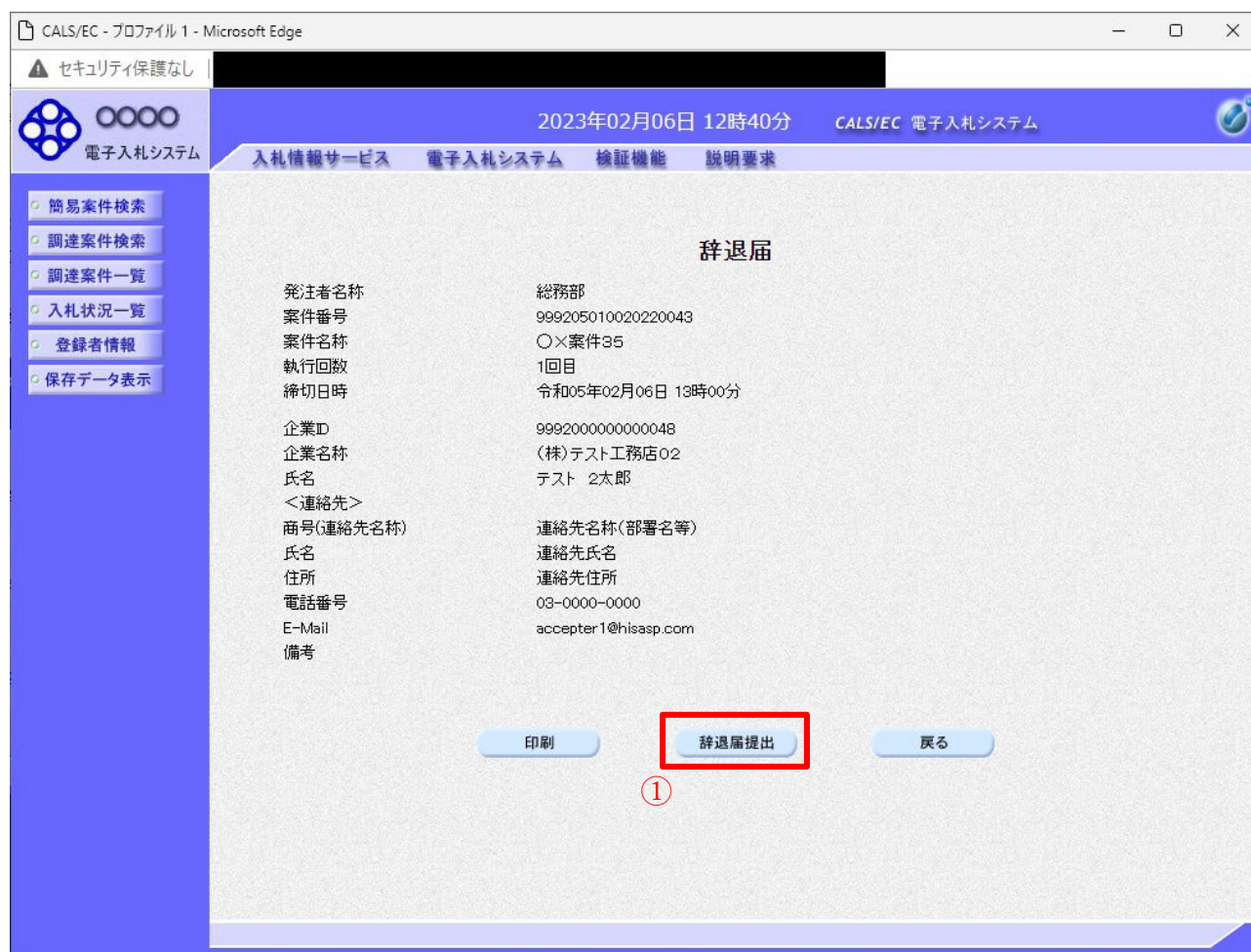
## 操作説明

右クリックメニューの「印刷」①をクリックすることにより、辞退届が印刷されます。

印刷終了後、右上の「×」ボタン②で画面を閉じます。

## 辞退届の提出

印刷後、辞退届を提出する画面です。



## 操作説明

提出内容を確認後、**辞退届提出ボタン①**をクリックします。

## 項目説明印

- 刷ボタン : 印刷用の別画面が表示されます。
- 辞退届提出ボタン : 辞退届を送信します。
- 戻るボタン : 前画面に戻ります。

**※辞退届を提出した後、辞退届の撤回はできません。**

提出内容をよく確認してからボタンをクリックしてください。

## 10. 辞退届受付票の受理（辞退届受信確認通知）《長崎県電子入札システム》

辞退届受信確認通知の表示

正常に送信が完了すると、下記受信確認通知画面を表示します。

The screenshot shows a web browser window with the following content:

- Browser: CALS/EC - プロファイル 1 - Microsoft Edge
- Page Title: 2023年02月06日 12時41分 CALS/EC 電子入札システム
- Navigation: 入札情報サービス | 電子入札システム | 検証機能 | 説明要求
- Left Menu: 簡易案件検索, 調達案件検索, 調達案件一覧, 入札状況一覧, 登録者情報, 保存データ表示
- Main Content:
 

辞退届受信確認通知	
辞退届は下記の内容で正常に送信されました。	
発注者名称	総務部
案件番号	999205010020220043
案件名称	○×案件35
執行回数	1 回目
締切日時	令和05年02月06日 13時00分
企業ID	9992000000000048
企業名称	(株)テスト工務店02
氏名	テスト 2太郎
〈連絡先〉	
商号(連絡先名称)	連絡先名称(部署名等)
氏名	連絡先氏名
住所	連絡先住所
電話番号	03-0000-0000
E-Mail	accepter1@hisasp.com
備考	
受信日時	令和05年02月06日 12時41分
- Bottom Buttons: 印刷 (highlighted with a red box and circled '1'), 辞退届保存, 入札状況一覧
- Red Text: 印刷を行ってから、入札状況一覧ボタンを押下してください

### 操作説明

印刷ボタン①をクリックすることにより、新規ウィンドウが表示されます。

### 項目説明印

- 印刷ボタン : 印刷用の別画面が表示されます。
- 辞退届保存ボタン : 辞退届をXML形式で保存します。
- 入札状況一覧ボタン : 入札(見積)状況一覧画面に移動します。

### 補足説明

※保存ボタンで保存したXML形式ファイルを再表示する場合、左メニューの保存データ表示ボタンをクリックし、保存データ表示画面に移動します。保存データ表示画面で該当のファイルを選択することにより、印刷画面で辞退届が表示されます。

## 辞退届受信確認通知の印刷

辞退届受信確認通知を印刷するための画面です。

辞退届受信確認通知	
辞退届は下記の内容で正常に送信されました。	
発注者名称	総務部
案件番号	999205010020220043
案件名称	〇×案件35
執行回数	1 回目
締切日時	令和05年02月06日 13時00分
企業ID	9992000000000048
企業名称	(株)テスト工務店02
氏名	テスト 2太郎
〈連絡先〉	
商号(連絡先名称)	連絡先名称(部署名等)
氏名	連絡先氏名
住所	連絡先住所
電話番号	03-0000-0000
E-Mail	accepter1@hisasp.com
備考	
受信日時	令和05年02月06日 12時41分

### 操作説明

右クリックメニューの「印刷」①をクリックすることにより、辞退届受信確認通知が印刷されます。印刷終了後、右上の「×」ボタン②で画面を閉じます。

### 補足説明

※受信確認通知は後で印刷することはできないため、必ず表示された時点で印刷するよう注意願います。

- ※ 入札書受付票（見積書受付票／辞退届受付票も含む）を電子入札システムで表示確認する方法を以下に示します。
- ※ 電子入札システムにログインして、実施ください。

入札状況一覧の表示

入札状況を表示するための一覧画面です。

The screenshot shows the '入札状況一覧' (Bid Status Overview) page in the CALS/EC system. The page includes a navigation menu on the left, a header with the date and time (2023年02月06日 12時44分), and a main content area. The main content area displays user information (企業ID, 業者番号, 企業名称, 氏名) and search filters (案件表示順序, 昇順/降順). A table lists bid items, with the first item (1) having a '表示' button in the '受付票/通知書一覧' column, which is highlighted with a red box and a circled '1' below it. The button text is '表示' and '未参照有り'.

### 操作説明

受付票を確認する案件の「受付票／通知書一覧」欄の表示ボタン①の下に「未参照有り」が表示されます。表示ボタン①をクリックします。

### 項目説明

最新表示ボタン : 入札状況一覧を最新状態にします。

◀ ボタン : 前ページのデータを表示します。

▶ ボタン : 次ページのデータを表示します。

### 補足説明

「受付票／通知書一覧」欄の表示ボタンの下に「未参照有り」が表示されている場合、新たに発注者から通知書等を受信したか、未参照の通知書等があります。確認してください。

## 入札状況通知書一覧の表示

発注者より発行された通知書を表示するための一覧画面です。

The screenshot shows a web browser window with the URL 'CALS/EC - プロファイル 1 - Microsoft Edge'. The page title is '2023年02月06日 12時45分 CALS/EC 電子入札システム'. The main content area is titled '入札状況通知書一覧' and contains a table with the following data:

執行回数	通知書名	通知書発行日付	通知書表示	通知書確認
1	入札書受付票	令和05年02月06日(月)12時44分	<b>表示</b> (circled 1)	未参照
	日時変更通知書	令和05年02月06日(月)10時15分	表示	未参照

Below the table is a '戻る' button.

## 操作説明

「通知書表示」欄にある、**表示ボタン**①をクリックします。

※入札書の場合：「通知書名」の欄に入札書受付票と表示されます。見

積書の場合：「通知書名」の欄に見積書受付票と表示されます。辞退

届の場合：「通知書名」の欄に辞退届受付票と表示されます。

## 項目説明表

示ボタン戻 : 入札書受付票画面を表示します。

るボタン : 前画面に戻ります。

通知書確認欄で「未参照」となっている場合、当該通知書が参照されていないことを示しています。**表示ボタン**①をクリックし参照して下さい。

入札書受付票（見積書受付票／辞退届受付票）の表示

発注者から発行される“入札書（見積書／辞退届）”の受付票を閲覧するための画面です。

CALS/EC - プロファイル 1 - Microsoft Edge

セキュリティ保護なし

2023年02月06日 12時45分 CALS/EC 電子入札システム

電子入札システム

入札情報サービス 電子入札システム 検証機能 説明要求

令和05年02月06日

(株)テスト工務店01  
代表取締役社長  
代表 1太郎 様

〇〇〇〇機構  
契約担当  
契約担当

**入札書受付票**  
( 456372366330341513 )

下記の案件について下記の日時に入札書を受領しました。

記

受領番号	9992050100202200433100010001
案件番号	999205010020220043
案件名称	〇×案件35
入札執行回数	1回目

入札書提出日時	令和05年02月06日 12時44分00秒
受付日時	令和05年02月06日 12時44分52秒

① 印刷 保存 戻る

### 操作説明

印刷ボタン①をクリックすることにより新規ウィンドウが表示されます。

### 項目説明

- 印刷ボタン : 印刷用の別画面が表示されます。
- 保存ボタン : 受付票の情報をXML形式で保存します。※1
- 戻るボタン : 前画面に戻ります。

### 補足説明

※1 保存ボタンで保存したXML形式ファイルを再表示する場合、左メニューの保存データ表示ボタンをクリックし、保存データ表示画面に移動します。保存データ表示画面で該当のファイルを選択することにより、印刷画面で受付票が表示されます。



## 入札書受付票（見積書受付票／辞退届受付票）の印刷

入札書受付票（見積書受付票／辞退届受付票）を印刷する画面です。

無題 - プロファイル 1 - Microsoft Edge

about:blank

令和05年02月06日

(株)テスト工務店01  
代表取締役社長  
代表 1太郎 様

〇〇〇〇機構  
契約担当  
契約担当

**入札書受付票**  
( 456372366330341513 )

下記の案件について下記の日時に入札書を受領しました。

記

受領番号	9992050100202200433100010001
案件番号	999205010020220043
案件名称	〇×案件35
入札執行回数	1回目
くじ入力番号	111
乱数	934
くじ番号	045
入札書提出日時	令和05年02月06日 12時44分00秒
受付日時	令和05年02月06日 12時44分52秒

※電子くじの応札順序は入札書提出日時を使用します。

印刷 Ctrl+P

戻る Alt+左矢印  
進む Alt+右方向キー  
最新の情報に更新 Ctrl+R  
名前を付けて保存 Ctrl+S  
メディアをデバイスにキャスト  
音声で読み上げる Ctrl+Shift+U  
ページをコレクションに追加  
共有  
ページのソース表示 Ctrl+U  
開発者ツールで調査する

### 操作説明

右クリックメニューの「印刷」①をクリックすることにより、受付票が印刷されます。

印刷終了後、右上の「×」ボタン②で画面を閉じます。

## 1.1. 入札締切通知書の受理

発注機関より「入札締切通知書（見積締切通知書）」が発行されると、「利用者登録」の際、連絡先 E-mail アドレスに登録したアドレス宛に「入札締切通知書（見積締切通知書）」が発行された旨の電子メールが届きます。

この電子メールを受理されたら、実際に電子入札システムにログインし、「入札締切通知書（見積締切通知書）」の内容を確認してください。

※ 通常型指名競争入札の場合、指名を受けた者(入札執行通知書が発行された者)のみ電子入札システムにて案件を確認することができます。

### 【「◇入札締切通知書のお知らせ」電子メールの例】

#### ◇入札締切通知書到着のお知らせ

入札締切通知書が到着したのでお知らせ致します。  
電子入札システムにて通知書を確認してください。

調達案件番号：142001011320230002  
 調達案件名称：R5電入テ2 R5電入テスト2  
 調達機関：長崎県  
 部局名：長崎県知事 大石 賢吾  
 課所名：土木部 建設企画課  
 貴社登録名称：(株) NAGASAKI KENSETSU

入札締切通知書 発行日時：令和05年11月09日 13時50分

\*\*\*\*\*  
 長崎県 電子入札システム

E-mail： [E-nyusatu@pref.nagasaki.lg.jp](mailto:E-nyusatu@pref.nagasaki.lg.jp)  
 ヘルプデスク E-mail： [sys-e-cydeenasphelp.rx@ml.hitachi-systems.com](mailto:sys-e-cydeenasphelp.rx@ml.hitachi-systems.com)  
 ヘルプデスク URL：

\*\*\*\*\*

入札状況一覧の表示

入札状況を表示するための一覧画面です。

入札状況一覧

企業ID 9992000000000039  
 業者番号 990000001  
 企業名称 (株)テスト工務店01  
 氏名 代表 1太郎

表示案件 1-2  
 全案件数 2

最新表示

最新更新日時 2016.07.20 14:20

番号	案件名称	入札方式	入札/ 再入札/ 見積	辞退届	辞退 申請書	受付票/通知書 一覧	資格確認 申請書	企業 プロバ ティ	摘差	状況
1	〇×〇工事案件01	一般競争入札				表示 未参照有り		変更		表示
2	〇×〇工事案件01	一般競争入札			提出	表示 未参照有り		変更		表示

表示案件 1-2  
 全案件数 2

### 操作説明

通知書を確認する案件の「受付票/通知書一覧」欄の表示ボタン①の下に「未参照有り」が表示されます。表示ボタン①をクリックします。

### 項目説明

最新表示ボタン : 入札状況一覧を最新状態にします。

◀ ボタン : 前ページのデータを表示します。

▶ ボタン : 次ページのデータを表示します。

### 補足説明

「受付票/通知書一覧」欄の表示ボタンの下に「未参照有り」が表示されている場合、新たに発注者から通知書等を受信したか、未参照の通知書等があります。確認してください。

入札状況通知書一覧の表示

発注者より発行された通知書を表示するための一覧画面です。

The screenshot shows the '入札状況通知書一覧' (Bid Status Notification List) page. The interface includes a left sidebar with navigation options, a top header with the system name and date, and a main table of notifications. A red box highlights the '表示' (Display) button for the first notification, and a circled '1' is placed next to the '参照済' (Referenced) button for the second notification.

実行回数	通知書名	通知書発行日付	通知書表示	通知書確認
1	入札締切通知書	平成28年07月19日(火) 15時28分	表示	未参照
	入札書受付票	平成28年07月19日(火) 14時17分	表示	参照済

### 操作説明

入札締切通知書の「通知書表示」欄にある、**表示ボタン①** をクリックします。

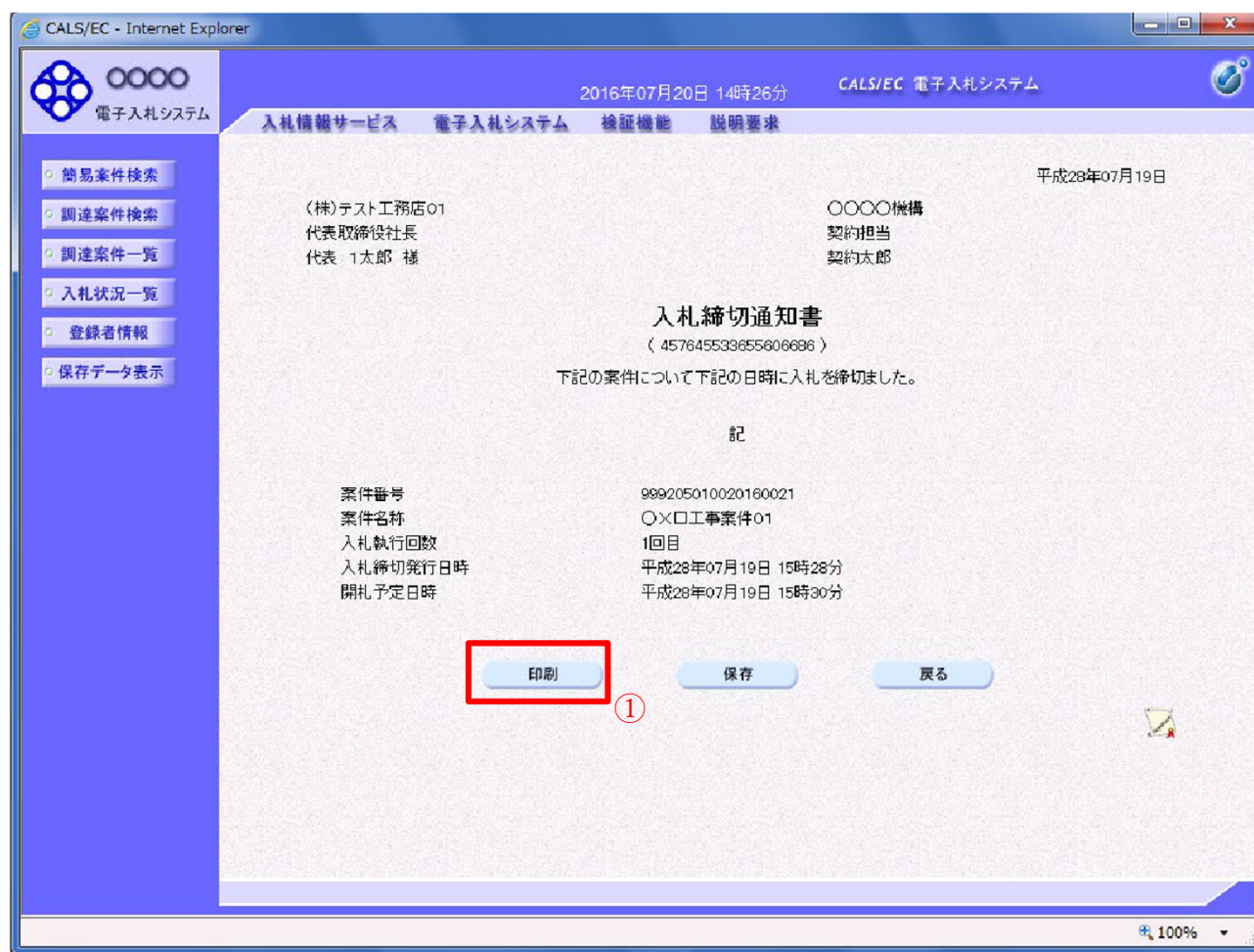
### 項目説明表

示ボタン戻  
るボタン

: 入札締切通知書画面を表示します。  
: 前画面に戻ります。

通知書確認欄で「未参照」となっている場合、当該通知書が参照されていないことを示しています。**表示ボタン①**をクリックし参照して下さい。

入札締切通知書（見積締切通知書）の表示  
入札締切通知書を閲覧するための画面です



### 操作説明

印刷ボタン①をクリックすることにより、新規ウィンドウが表示されます。

### 項目説明印

印刷ボタン保  
存ボタン戻  
るボタン

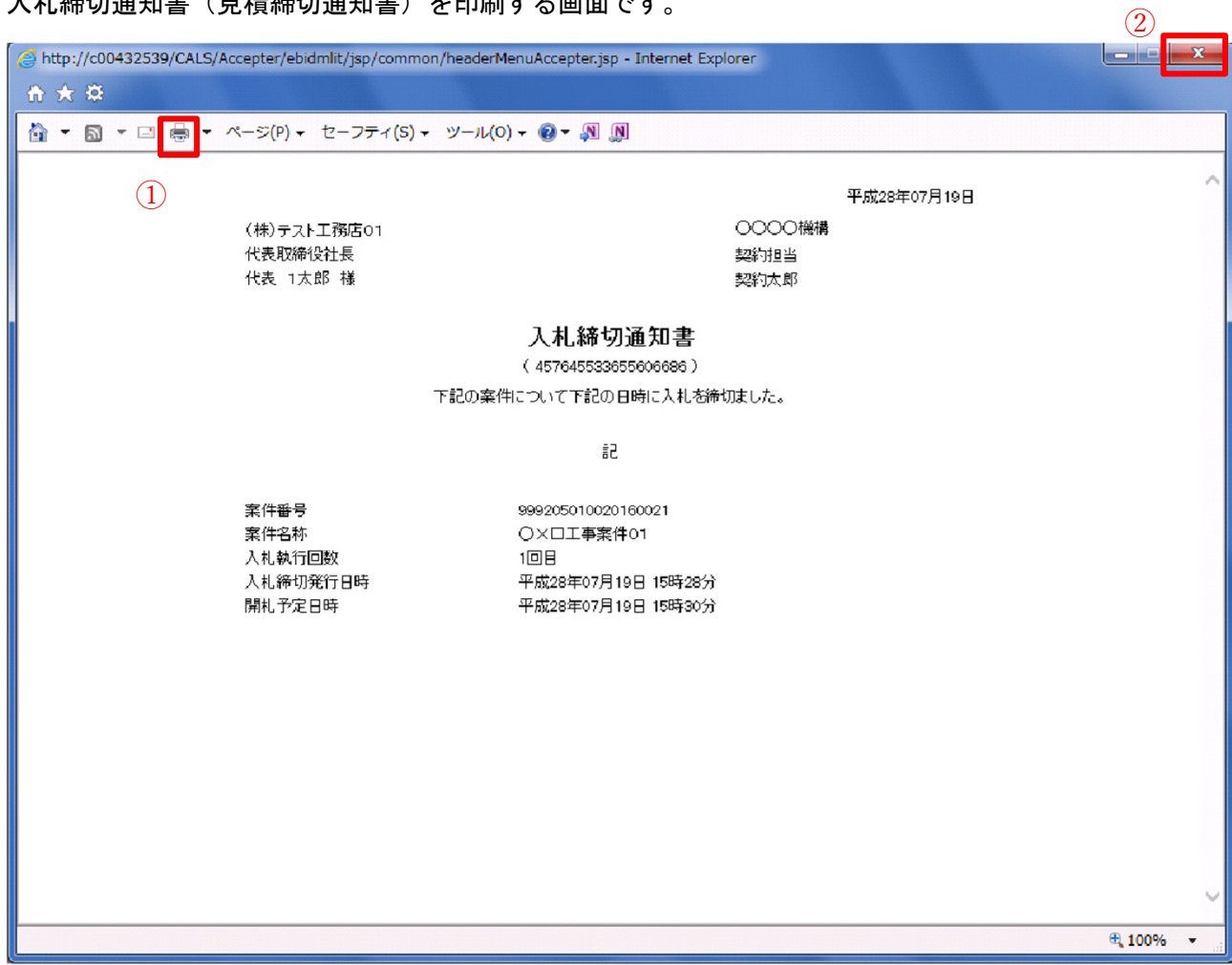
: 印刷用の別画面が表示されます。  
: 通知書の情報をXML形式で保存します。※  
: 前画面に戻ります。

### 補足説明

※保存ボタンで保存したXML形式ファイルを再表示する場合、左メニューの保存データ表示ボタンをクリックし、保存データ表示画面に移動します。保存データ表示画面で該当のファイルを選択することにより、印刷画面で通知書が表示されます。

入札締切通知書（見積締切通知書）の印刷

入札締切通知書（見積締切通知書）を印刷する画面です。



#### 操作説明

印刷アイコン①をクリックすることにより、入札締切通知書が印刷されます。

印刷終了後、右上の×ボタン②で画面を閉じます。

## 12. 保留通知書の受理

発注機関より「保留通知書」が発行されると、「利用者登録」の際、連絡先 E-mail アドレスに登録したアドレス宛に「保留通知書」が発行された旨の電子メールが届きます。

この電子メールを受理されたら、実際に電子入札システムにログインし、「保留通知書」の内容を確認してください。

※ 通常型指名競争入札の場合、指名を受けた者(入札執行通知書が発行された者)のみ電子入札システムにて案件を確認することができます。

### 【「◇保留通知書到着のお知らせ」電子メールの例】

#### ◇保留通知書到着のお知らせ

保留通知書が到着したのでお知らせ致します。  
電子入札システムにて通知書を確認してください。

調達案件番号：142001011320230002  
 調達案件名称：R5電入テ2 R5電入テスト2  
 調達機関：長崎県  
 部局名：長崎県知事 大石 賢吾  
 課所名：土木部 建設企画課  
 貴社登録名称 (株) NAGASAKI KENSETSU

保留通知書 発行日時：令和05年11月09日 14時34分

\*\*\*\*\*  
 長崎県 電子入札システム

E-mail： [E-nyusatu@pref.nagasaki.lg.jp](mailto:E-nyusatu@pref.nagasaki.lg.jp)  
 ヘルプデスク E-mail： [sys-e-cydeenasphelp.rx@ml.hitachi-systems.com](mailto:sys-e-cydeenasphelp.rx@ml.hitachi-systems.com)  
 ヘルプデスク URL：

\*\*\*\*\*

入札状況一覧の表示

入札状況を表示するための一覧画面です

入札状況一覧

企業ID 9991000000000028 表示案件 1-10  
 業者番号 990000001 全案件数 15  
 企業名称 (株)テスト工務店01  
 氏名 テスト 1太郎

案件表示順序 案件番号  昇順  降順

最新更新日時 2023.02.08 14:13

番号	案件名称	入札方式	入札/再入札/見積	辞退届	辞退申請書	受付票/通知書一覧	資格確認申請書	企業プロパティ	検索	状況
1	○×案件10	一般競争入札(名称変更)				表示 未参照有り	①	変更		表示
2	○×案件09	通常型指名競争入札								
3	○×案件08	一般競争入札(名称変更)						変更		表示
4	○×案件08	工事希望型指名競争入札				表示 未参照有り		変更		表示
5	○×案件07	工事希望型指名競争入札				表示 未参照有り		変更		表示
6	○×案件05	一般競争入札(名称変更)						変更		表示
7	○×案件2	標準プロポーザル方式						変更		表示
8	○×案件1	一般競争入札(名称変更)				表示 未参照有り		変更		表示

### 操作説明

「受付票/通知書一覧」欄の表示ボタン①の下に「未参照有り」が表示されます。

表示ボタン①をクリックします。

### 項目説明

最新表示ボタン : 入札状況一覧を最新状態にします。

◀ ボタン : 前ページのデータを表示します。

▶ ボタン : 次ページのデータを表示します。

### 補足説明

「受付票/通知書一覧」欄の表示ボタンの下に「未参照有り」が表示されている場合、新たに発注者から通知書等を受信したか、未参照の通知書等があります。確認してください。



入札状況通知書一覧の表示

発注者より発行された通知書を表示するための一覧画面です。

The screenshot shows a web browser window titled 'CALS/EC - プロファイル 1 - Microsoft Edge'. The page header includes the date '2023年02月08日 14時13分' and the system name 'CALS/EC 電子入札システム'. The main content area is titled '入札状況通知書一覧' (Bid Status Notification List). It contains two tables of notification documents. The first table has four rows, with the second row '保留通知書' (Reservation Notification) having its '表示' (Display) button highlighted in red and marked with a circled '1'. The second table has one row '日時変更通知書' (Date Change Notification).

執行回数	通知書名	通知書発行日付	通知書表示	通知書確認
1	落札者決定通知書	令和05年02月08日 (水) 14時04分	表示	未参照
	保留通知書	令和05年02月08日 (水) 14時02分	表示	未参照
	入札締切通知書	令和05年02月08日 (水) 13時44分	表示	未参照
	入札書受付票	令和05年02月08日 (水) 13時36分	表示	未参照

通知書名	通知書発行日付	通知書表示	通知書確認
日時変更通知書	令和05年02月08日 (水) 13時43分	表示	未参照

### 操作説明

「通知書表示」欄にある、**表示ボタン**① をクリックします。

※保留通知書の場合：「通知書名」の欄に保留通知書と表示されます。

### 項目説明

表示ボタン : 保留通知書画面を表示します。

戻るボタン : 前画面に戻ります。

通知書確認欄で「未参照」となっている場合、当該通知書が参照されていないことを示しています。**表示ボタン**① をクリックし参照して下さい。

## 保留通知書の表示

保留通知書を確認するための画面です。

The screenshot shows a web browser window titled "CALS/EC - プロファイル 1 - Microsoft Edge". The page header includes the date and time "2023年02月08日 14時14分" and the system name "CALS/EC 電子入札システム". The main content area displays a reservation notice for a bid. The notice includes the following information:

(株)テスト工務店01 代表取締役社長 テスト 1太郎 様	〇〇〇〇市 契約担当 契約担当
-------------------------------------	-----------------------

**保留通知書**  
( 944534388533557595 )

下記の案件について、執行が保留となる旨通知致します。

記

案件番号	999105010020220224
案件名称	〇×案件10
入札執行回数	1 回目
予定価格	5,000,000 円(税抜き)
理由	

At the bottom of the notice, there are three buttons: "印刷" (Print), "保存" (Save), and "戻る" (Back). The "印刷" button is highlighted with a red box and a circled "1" next to it.

## 操作説明

印刷ボタン①をクリックすることにより、新規ウィンドウが表示されます。

## 項目説明

- |       |                        |
|-------|------------------------|
| 印刷ボタン | : 印刷用の別画面が表示されます。      |
| 保存ボタン | : 通知書の情報をXML形式で保存します。※ |
| 戻るボタン | : 前画面に戻ります。            |

## 補足説明

※保存ボタンで保存したXML形式ファイルを再表示する場合、左メニューの保存データ表示ボタンをクリックし、保存データ表示画面に移動します。保存データ表示画面で該当のファイルを選択することにより、印刷画面で通知書が表示されます。

## 保留通知書の印刷

保留通知書を印刷する画面です。

無題 - プロファイル 1 - Microsoft Edge

about:blank

令和05年02月08日

(株)テスト工務店01  
代表取締役社長  
テスト 1太郎 様

〇〇〇〇市  
契約担当  
契約担当

**保留通知書**  
( 944534388533557595 )

下記の案件について、執行が保留となる旨通知致します。

記

案件番号	999105010020220224
案件名称	〇×案件10
入札執行回数	1 回目
予定価格	5,000,000 円(税抜き)
理由	

印刷 Ctrl+P

戻る Alt+左矢印

進む Alt+右方向キー

最新の情報に更新 Ctrl+R

名前を付けて保存 Ctrl+S

メディアをデバイスにキャスト

音声で読み上げる Ctrl+Shift+U

ページをコレクションに追加

共有

ページのソース表示 Ctrl+U

開発者ツールで調査する

**操作説明**

右クリックメニューの「印刷」①をクリックすることにより、保留通知書が印刷されます。

印刷終了後、右上の「×」ボタン②で画面を閉じます。

### 1.3. ランダム係数及び予定価格等の通知（保留通知）の受理 《長崎県 N-PEIS》

長崎県より「保留通知書」が発行されると、「利用者登録」の際、連絡先 E-mail アドレスに登録したアドレス宛に「保留通知書」が発行された旨の電子メールが届きます。

この電子メールの内容をご確認ください。

※ 通常型指名競争入札の場合、指名を受けた者(入札執行通知書が発行された者)のみに電子メールが送信されます。

【「長崎県 N-PEIS」保留の通知」電子メールの例】

件名：【長崎県 N-PEIS】保留の通知

=====

このメールは、電子入札参加申請時に入力されたメールアドレス宛にシステムより自動的に配信しております。

=====

代表取締役 ●●●● 様

さきに入札執行しました下記の案件については、落札者の決定を保留しますので通知します。

記

工事番号：5北単1-1号

工事名称：テスト工事1工区

工事場所：長崎県佐世保市

入札執行の日時：令和6年3月7日

保留の理由：内訳書確認のため、保留いたします。

ランダム係数：1.00993

=====

本メールは送信専用です。返信いただいても対応いたしかねますので予めご了承下さい。

【発行元】  
長崎県土木部建設企画課 技術情報班  
電話：095-894-3023（直通）

=====

#### 1 4. 落札決定通知書の受理 《長崎県 N-PEIS》

長崎県より「落札決定通知書」が発行されると、「利用者登録」の際、連絡先 E-mail アドレスに登録したアドレス宛に「落札決定通知書」が発行された旨の電子メールが届きます。

この電子メールの内容をご確認ください。

※ 通常型指名競争入札の場合、指名を受けた者(入札執行通知書が発行された者)のみに電子メールが送信されます。

【長崎県 N-PEIS】落札者決定通知書(落札者あて) 電子メールの例】

件名：長崎県 N-PEIS】落札者決定通知

-----  
このメールは、電子入札参加申請時に入力されたメールアドレス宛にシステムより自動的に配信しております。  
-----

●●● (株)  
代表取締役 ●●●● 様

さきに入札執行しました下記の案件については、貴社が落札者に決定しましたので通知します。入札結果一覧表は、[長崎県入札情報サービスポータルサイト]の[入札結果]からご確認ください。つきましては、令和〇年〇月〇日までに契約関係書類を提出してください。

記

公告・入札執行通知日：令和 6 年 2 月 11 日

工事番号：5 北単 1-1 号

工事名称：テスト工事 1 工区

工事期間：100 日間

工事場所：長崎県佐世保市

入札執行日時：令和 6 年 3 月 7 日

落札者：●●● (株)

落札金額：800,000,000 円

ランダム係数：1.00998

予定価格： 円 (税抜き) 880,000,000 円

最低制限価格： 円 (税抜き) 817,679,808 円

-----  
本メールは送信専用です。返信いただいても対応いたしかねますので予めご了承下さい。  
-----

【発行元】

長崎県土木部建設企画課 技術情報班

電話：095-894-3023 (直通)

-----

### 15. 入札結果一覧表の閲覧 《長崎県 入札情報サービスポータルサイト》

長崎県より「落札決定通知書」が発行されたのち、当該案件の入札結果一覧表が公表されます。

[長崎県 入札情報サービスポータルサイト] の [入札結果へ] ボタンを押下して [検索：入札結果一覧] 画面から当該案件の [工事 (委託業務) 名称] のリンクをクリックして [入札結果一覧表] をご確認ください。

検索：入札結果一覧

入札区分	全て		
入札機関	全て		
工事(委託業務)の種類	全て		
工事(委託業務)場所	全て		
入札執行方法	全て		
開札日	<input checked="" type="radio"/> すべて <input type="radio"/> 過去 <input type="text"/> 日以内 <input type="radio"/> 指定期間 <input type="text"/> 年 <input type="text"/> 月 <input type="text"/> 日 ~ <input type="text"/> 年 <input type="text"/> 月 <input type="text"/> 日		

検索結果：1725件あります。 << < 1 2 3 >>>

入札機関	工事(委託業務)名称	入札契約方式	入札日
長崎県興局	<a href="#">R5 建設工事指名競争2 回目</a>	指名競争入札	2024/03/18
長崎県興局	<a href="#">R5 建設工事指名競争3</a>	指名競争入札	2024/03/18
長崎県興局	<a href="#">令和5年度検査評価テスト施工能力1型</a>	一般競争入札	2024/03/02
長崎県興局	<a href="#">令和5年度指名停止テスト</a>	指名競争入札	2024/03/02
長崎県興局	<a href="#">S V 8 令和5年度テスト工事指名価格競争</a>	指名競争入札	2024/02/27
長崎県興局	<a href="#">総合テスト一般競争入札工事</a>	一般競争入札	2024/02/02
農林部 林政課	<a href="#">長崎県民の森 森林整備工事(1工区)</a>	指名競争入札	2023/09/29
長崎県興局	<a href="#">一般国道207号道路改良工事(宇崎1工区)</a>	指名競争入札	2023/09/28
長崎県興局	<a href="#">主要地方道野母崎清線道路災害防除工事(測量設計業務委託)</a>	指名競争入札	2023/09/28
長崎県興局	<a href="#">主要地方道東長崎長与線道路災害防除工事(測量設計業務委託)</a>	指名競争入札	2023/09/28
長崎県興局	<a href="#">一般国道深堀二和線道路災害防除工事(測量設計業務委託)</a>	指名競争入札	2023/09/28
長崎県興局	<a href="#">一般国道324号維持補修工事(市道補修工)</a>	指名競争入札	2023/09/28
長崎県興局	<a href="#">一般国道499号道路災害防除工事(法面工)</a>	指名競争入札	2023/09/28
長崎県興局	<a href="#">主要地方道野母崎清線道路災害防除工事(地質調査業務委託)</a>	指名競争入札	2023/09/28
長崎県興局	<a href="#">一般国道長崎港松線他2線維持補修工事</a>	指名競争入札	2023/09/28
長崎県興局	<a href="#">一般国道202号維持補修工事</a>	指名競争入札	2023/09/28

別紙様式1 (甲様式) (発注番号 117559)

工事番号	5テスト1-21	入札結果一覧表	入札執行機関	長崎県興局
工事名	R5 建設工事指名競争3		入札執行日	令和6年03月18日22時30分
工事期間	100日間		落札決定日	令和6年03月18日
工事場所	長崎市			

設計金額	¥9,090,910
予定価格	¥10,000,000
最低制限価格	¥9,275,000
低入札調査基準価格	
履行確実性評価価格	
履行確実性確保価格	
基準評価値	
(参考)上記設計金額に含まれる法定福利費事業主負担額概算額	

※(参考)上記設計金額に含まれる法定福利費事業主負担額概算額は、あくまで現場管理費に含まれる法定福利費について、本件工事に係る自前の設計金額の額に、工種別の「設計金額に占める法定福利費の平均割合」を乗じて算出したものであり、実際に事業主が負担する額は労働者の雇用形態、施工地域等に応じて決定される。

商号又は名称	所在地	代表者	第1回	結果
(株) 連携テスト工事3	長崎市興誓町123-3	天草 三子	¥9,280,000	落札
(株) 連携テスト工事4	長崎市興誓町123-4	天草 四子	¥9,300,000	

ページ 2