



# 利用者登録（ICカード登録） （新規） 操作マニュアル

長崎県電子入札に参加するには「電子入札参加申請」が必要です。

その後、電子入札システムで「利用者登録（ICカード登録）」を実施ください。

この操作マニュアルでは、「利用者登録（ICカード登録）」の手順と操作方法について記述します。

## 【関連資料】

- 1) 長崎県電子入札 参加申請 操作マニュアル
- 2) 長崎県電子入札 利用者登録（ICカード登録）操作マニュアル 【本書】

## 目 次

1.	はじめに .....	1
1.1.	前提条件.....	1
1.2.	手順等について.....	1
1.3.	ログインID（= 業者番号）と ユーザID について.....	2
2.	利用者登録（ICカード登録） .....	3

## 1. 始めに

### 1.1. 前提条件

電子入札参加申請が可能な方は、「長崎県建設工事入札参加資格名簿」（以降、名簿と略記）に登載されている必要がありますので、ご確認ください。なお、名簿は次のとおり分割されています。

- 1) 【県内建設業者】
- 2) 【県外建設業者】
- 3) 【調査・設計・測量等（コンサルタント）】

また、次の機器及び環境等が必要です。

- 1) インターネットに接続可能な PC 等
- 2) 電子入札で利用可能な ICカードと、ICカードリーダー

### 1.2. 手順等について

長崎県電子入札に参加するには、次の順に手続きして下さい。

- 1) 長崎県電子入札補助システム で **「電子入札参加申請」**  
⇒ 操作方法を【関連資料】1) 長崎県電子入札 参加申請 操作マニュアルで説明します。

- 2) 電子入札システム で 「利用者登録」  
⇒ 操作方法を本書で説明します。

**※ICカードを複数枚所有している場合は、「利用者登録」を枚数分実施してください。**

（長崎県電子入札補助システム）「電子入札参加申請」の後、**翌日以降**に、（電子入札システム）「利用者登録」を順に実施下さい。

「利用者登録」完了後、**翌開庁日以降**に長崎県電子入札にご参加いただけます。

**※ 「電子入札参加申請」開始から、電子入札システムをご利用いただけるまでには、最短で3開庁日**を要します。

**※ 機器及び環境等が整い次第、なるべくお早めにお手続き下さい。**

**※ 新たに代表者等が変更して IC カードを購入した場合は本操作により登録をお願いします。**

### 1.3. ログインID（＝ 業者番号）と ユーザID について

電子入札参加申請には、ログインIDが必要です。

※ 受任営業所で電子入札に参加される場合は、それぞれの電子入札参加申請が必要です。

ログインIDとは、

- 1) 業者固有番号：長崎県入札参加資格者名簿（格付表）に記載する数字（6桁）
- 2) 営業所番号：入札参加資格のある、受任営業の番号（3桁：先頭ゼロ埋め）

で構成された、9桁（業者固有番号：6桁＋営業所番号：3桁）の番号です。

【本店（本社）の例】 1 23456000

【受任営業所（支店など）の例】 1 23456003

#### ※ログインID/業者番号/ユーザIDの関係

呼称	使用システム	説明	例
ログインID	長崎県電子入札補助システム	上記ログインIDとは、のとおり。	1 23456003
業者番号	電子入札システム	ログインIDに同じ。	1 23456003
ユーザID	電子入札システム	アルファベットのE（半角大文字）を先頭に付加 + ログインID	E 1 23456003

業者固有番号と営業所番号は、[長崎県入札情報サービスポータルサイト](#)（下記頁）にアクセスし、「ログインID一覧」のリンクからご確認ください。

※ ログインIDを誤って参加申請すると、利用者登録（ICカード登録）に支障を来たします。間違いのないよう十分ご確認ください。

電子入札システムはココ！

ログインIDはココ！

## 2. 利用者登録（ICカード登録）

新規利用者登録（ICカード登録）の手順について説明します。

- 1) [電子入札システム](#)にアクセスすると次の画面が表示されますので、下記のとおり選択してください。



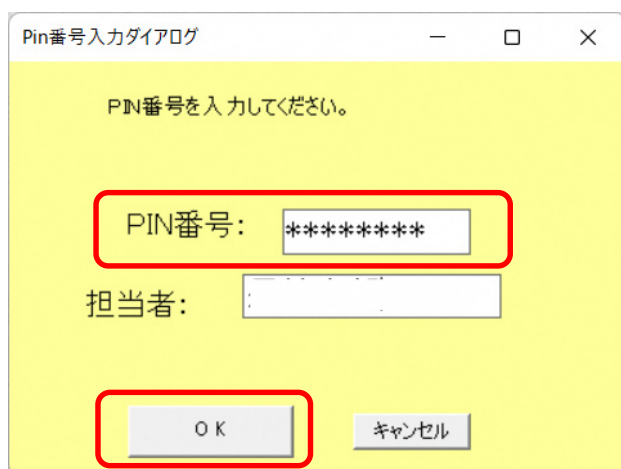
- 2) [利用者登録] リンクをクリックすると、次の画面に展開します。



3) 左上の「利用者登録処理」ボタンを押下すると、次の画面に展開します。



4) 「登録」ボタンを押下すると、次のダイアログが表示されます。



※ ICカードリーダーをPCに接続して、ICカードをセットしてください。



5) 認証局から発行された PIN 番号を入力し [OK] ボタンを押下すると、次の画面が表示されます。

2023年11月07日 14時08分 CALS/EC 電子入札

### 資格審査情報検索

資格審査情報の検索を行います。業者番号と、商号又は名称、ユーザID、パスワードを入力してください。  
 (※)の項目は、必須入力です。

項目ごとに下表に説明します。

業者番号 : 114040002 (※) (半角英数字9文字)  
 商号又は名称 : (株)長崎建設テスト1 対馬支店 (40文字以内)  
 ユーザID : E114040002 (※) (半角英数20文字以下)  
 パスワード : ..... (※) (半角英数20文字以下)

【注意事項】

業者番号の先頭にE（半角大文字）をつけていただきます。

(株)のカッコは全角です。  
 本社名と営業所名の間は全角スペースが必要です。

「電子入札参加申請」時に登録した内容と同じものを入力してください。

\* 「商号又は名称」欄について、「電子入札参加申請」時に登録した内容に外字を含む場合は、別紙「外字変換表」の「利用者登録（ICカード登録）」の文字を使用して登録してください。

検索 戻る

【項目ごとの説明】

項目名	半/全	入力の説明	備考
業者番号	半角	ログインID（電子入札参加申請時のID）と同一値を、半角数字で入力してください。	詳しくは、 <a href="#">1. 3. ログインID(=業者番号)とユーザIDについて</a> を参照ください。
商号又は名称	全角	名簿に記載されているとおりの「商号又は名称」及び「営業所名」を入力してください。 営業所名は受任営業所の場合のみ「商号又は名称」との間に全角のスペースを挟んで入力してください。 【例】 (株)長崎建設テスト1 対馬支店	法人等の組織形態も名簿に記載されているとおりに入力して下さい。 【例】 有限会社 → (有)

項目名	半/全	入力の説明	備考
ユーザID	半角	アルファベットのE（半角大文字）を先頭に付加しログインIDを入力してください。 【例】 E123456003	詳しくは、 <a href="#">1.3. ログインID(=業者番号)とユーザID について</a> を参照ください。
パスワード	半角	「電子入札参加申請」時に設定したパスワードを入力してください。	

6) 各項目の入力値を確認のうえ、[検索] ボタンを押下してください。

7) 入力した値で検索し合致すれば、次の画面が表示されます。

2023年11月07日 14時14分 CALS/EC 電子入札システム

### 利用者登録

利用者登録では、業者情報とICカードの登録を行います。  
(※)の項目は、必須入力です。

**企業情報**

企業名称 : (株)〇〇工務店  
 企業郵便番号 : 123-4567  
 企業住所 : 〇〇〇〇市××町△丁目1-1-1  
 代表者氏名 : 代表 1太郎  
 代表者役職 : 代表取締役社長  
 代表電話番号 : 03-0000-0001 (※) (半角 例:03-0000-0000)  
 代表FAX番号 : 03-0000-0001 (※) (半角 例:03-0000-0000)  
 部署名 : 〇〇部 (※) (30文字以内)

名簿情報が表示されます。

役職は空白の場合もあります (問題ありません)

**代表窓口情報** 指名時はここにメールが送信されます。

連絡先名称(部署名等) : 〇〇部 (※) (60文字以内)  
 連絡先郵便番号 : 123-4567 (※) (半角 例:123-4567)  
 連絡先住所 : 〇〇〇〇市××町△丁目1-1-1 (※) (60文字以内)  
 連絡先氏名 : 代表 1太郎 (※) (20文字以内)  
 連絡先電話番号 : 03-0000-0001 (※) (半角 例:03-0000-0000)  
 連絡先FAX番号 : 03-0000-0001 (※) (半角 例:03-0000-0000)  
 連絡先メールアドレス : test@test (※) (半角100文字以内)  
 メールアドレス再入力 : test@test (※) (上記内容再度入力)

**ICカード利用部署情報**

ICカード企業名称 : テストM株式会社  
 ICカード企業住所 : テスト県 テスト市テスト町十三丁目  
 ICカード取得者氏名 : テスト 十三  
 ICカード取得者住所 : \*\*\*  
 連絡先名称(部署名等) : 〇〇部 (※) (60文字以内)  
 連絡先郵便番号 : 123-4567 (※) (半角 例:123-4567)  
 連絡先住所 : 〇〇〇〇市××町△丁目1-1-1 (※) (60文字以内)  
 連絡先氏名 : 代表 1太郎 (※) (20文字以内)  
 連絡先電話番号 : 03-0000-0001 (※) (半角 例:03-0000-0000)  
 連絡先FAX番号 : 03-0000-0001 (※) (半角 例:03-0000-0000)  
 連絡先メールアドレス : test@test (※) (半角100文字以内)  
 メールアドレス再入力 : test@test (※) (上記内容再度入力)

ICカードを使用する部署の情報を入力してください。

一致させる

一致させる

入力項目ごとに下表に説明します。

入力内容確認 戻る

【入力項目ごとの説明】

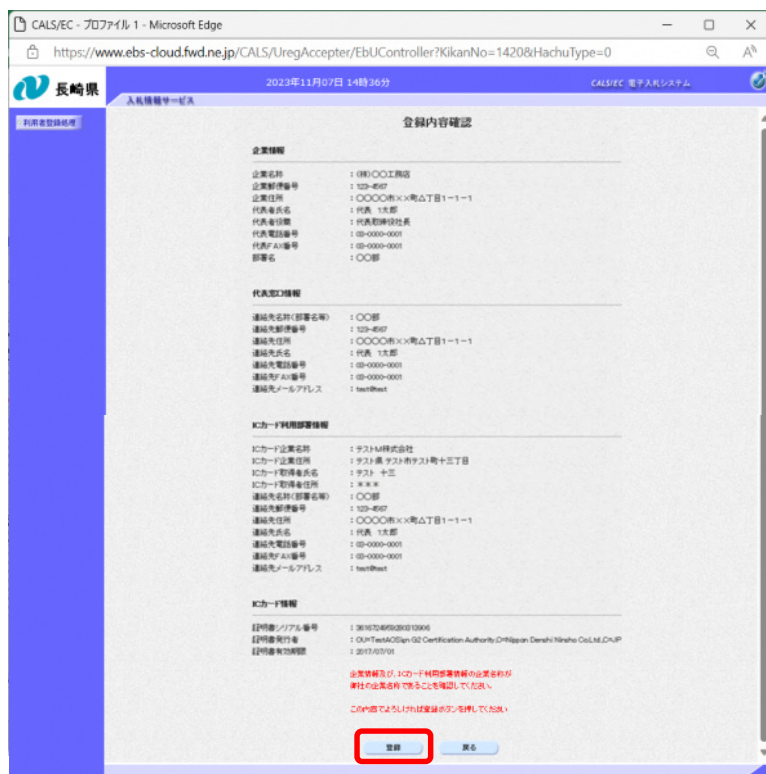


グループ名	項目名	半/全	入力の説明	備考
企業情報	代表電話番号	半角	入札に参加する本店又は営業所等それぞれに長崎県の名簿に登録されている事業者（以降、利用者と略記）の代表電話番号を入力してください。	以下、すべて必須入力項目です。
	代表FAX番号	半角	利用者の代表FAX番号を入力してください。	
	部署名	全角	企業名称と同じ名称を入力してください。	
代表窓口情報	連絡先名称(部署名等)	全角	企業情報に表示されている名称を入力してください。	※ICカード利用部署情報と異なる場合もあり得ます。
	連絡先郵便番号	半角	企業情報に表示されている郵便番号を入力してください。	※ICカード利用部署情報と異なる場合もあり得ます。
	連絡先住所	全角	企業情報に表示されている住所を入力してください。	※ICカード利用部署情報と異なる場合もあり得ます。
	連絡先氏名	全角	企業情報に表示されている代表者氏名を入力してください。 ※ICカード取得者氏名とも同一	受任営業所の場合は受任者（営業所の代表者等）
	連絡先電話番号	半角	ICカードを実際に利用する部署の電話番号を入力してください。 ※ICカード利用部署情報と同一	※利用者と異なる場合もあり得ます。
	連絡先FAX番号	半角	ICカードを実際に利用する部署のFAX番号を入力してください。 ※ICカード利用部署情報と同一	※利用者と異なる場合もあり得ます。
	連絡先メールアドレス	半角	ICカードを実際に利用する部署の電子メールアドレスを入力してください。 ※ICカード利用部署情報と同一	電子入札システムからの連絡はこのアドレスに送信されます。 ※電子入札参加申請の登録と同一の電子メールアドレスを設定してください。
	メールアドレス再入力	半角	同上。	
	連絡先名称(部署)	全角	ICカードを実際に利用する部署の連絡先	

グループ名	項目名	半/全	入力の説明	備考
ICカード利用部署情報	名等)		名称を入力してください。 (部署名等)	
	連絡先郵便番号	半角	ICカードを実際に利用する部署の郵便番号を入力してください。	
	連絡先住所	全角	ICカードを実際に利用する部署の住所を入力してください。	
	連絡先氏名	全角	ICカードを実際に利用する部署の連絡可能な方の氏名を入力してください。	
	連絡先電話番号	半角	ICカードを実際に利用する部署の電話番号を入力してください。 ※代表窓口情報と同一	
	連絡先FAX番号	半角	ICカードを実際に利用する部署のFAX番号を入力してください。 ※代表窓口情報と同一	
	連絡先メールアドレス	半角	ICカードを実際に利用する部署の連絡可能な方の電子メールアドレスを入力してください。 ※代表窓口情報と同一	

8) 各項目の入力値を確認のうえ、[入力内容確認] ボタンを押下してください。

9) 次の画面が表示されます。

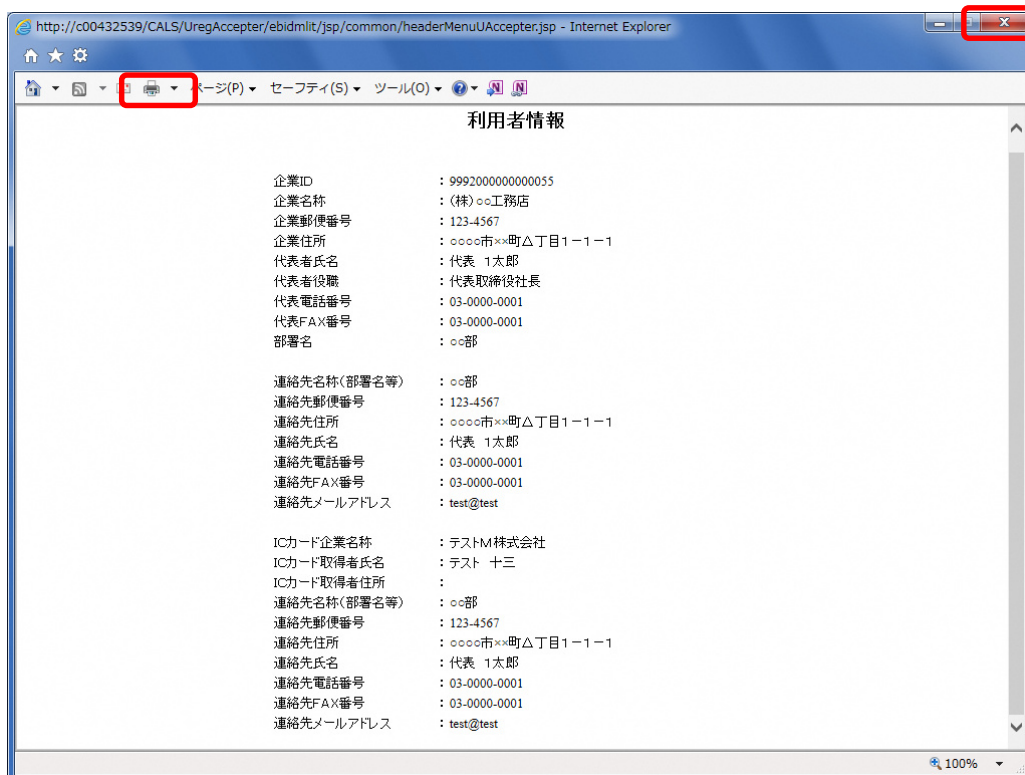


10) 登録内容をご確認のうえ、[登録] ボタンを押下してください。訂正が必要なときは、[戻る] ボタンを押下して [利用者登録] 画面に戻ってください。

11) [登録] ボタンを押下すると、登録が完了し、次の画面が表示されます。



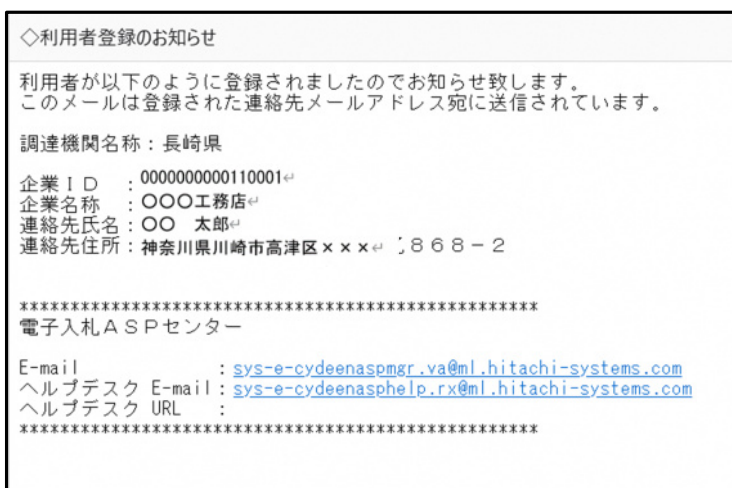
12) [印刷] ボタンを押下すると、次の印刷用画面が表示されます。



1 3) プリンタアイコンのボタンを押下してこの画面を印刷可能です。

1 4) 最後にブラウザの [×] で終了してください。

1 5) 利用登録が完了すると、次のメールを送信します。登録したアドレスに受信しているかご確認ください。



このあと、翌開庁日の10時以降から、

長崎県電子入札補助システム及び長崎県電子入札システムがご利用可能となります。

## 外字変換表

別紙

電子入札入札参加申請		利用者登録(ICカード登録)
Tel	⇒	Tel.
I	⇒	1
II	⇒	2
III	⇒	3
IV	⇒	4
V	⇒	5
VI	⇒	6
VII	⇒	7
VIII	⇒	8
IX	⇒	9
X	⇒	10
$\Sigma$	⇒	シグマ
$\sqrt{\quad}$	⇒	ルート
$\perp$	⇒	直角
$\sphericalangle$	⇒	角
$\cap$	⇒	かつ
U	⇒	または
$\int$	⇒	インテグラル
$\oint$	⇒	インテグラル
$\therefore$	⇒	しかるに
$\equiv$	⇒	合同
$\perp$	⇒	垂直
$\triangle$	⇒	デルタ
①	⇒	(1)
②	⇒	(2)
③	⇒	(3)
④	⇒	(4)
⑤	⇒	(5)
⑥	⇒	(6)
⑦	⇒	(7)
⑧	⇒	(8)
⑨	⇒	(9)
⑩	⇒	(10)
⑪	⇒	(11)
⑫	⇒	(12)
⑬	⇒	(13)
⑭	⇒	(14)
⑮	⇒	(15)
⑯	⇒	(16)
⑰	⇒	(17)
⑱	⇒	(18)
⑲	⇒	(19)
⑳	⇒	(20)
株	⇒	(株)
有	⇒	(有)
代	⇒	(代)
上	⇒	(上)
中	⇒	(中)
下	⇒	(下)
左	⇒	(左)



電子入札入札参加申請		利用者登録(ICカード登録)
㊦	⇒	(右)
アル	⇒	a
カリ	⇒	cal
キロ	⇒	k
グラム	⇒	g
センチ	⇒	cm
セント	⇒	セント
ドル	⇒	\$
トン	⇒	t
パーセント	⇒	%
ヘクト	⇒	ha
ページ	⇒	頁
ミリ	⇒	m
ミリ	⇒	mb
メートル	⇒	m
リットル	⇒	l
ワット	⇒	w
平成	⇒	平成
昭和	⇒	昭和
大正	⇒	大正
明治	⇒	明治
mg	⇒	mg
kg	⇒	kg
mm	⇒	mm
cm	⇒	cm
km	⇒	km
m <sup>2</sup>	⇒	m <sup>2</sup>
m <sup>3</sup>	⇒	m <sup>3</sup>
cc	⇒	cc
KK.	⇒	KK.
楞	⇒	おお
荔	⇒	ちから
増	⇒	増
徳	⇒	徳
松	⇒	松
柳	⇒	柳
榎	⇒	だら
樑	⇒	梁
澗	⇒	ほう
濱	⇒	濱
濱	⇒	濱
瀬	⇒	瀬
箒	⇒	しがらみ
籐	⇒	ろく
芋	⇒	すすき
蔗	⇒	まこも
芋	⇒	お
芋	⇒	しん
郎	⇒	郎
雞	⇒	け
高	⇒	高

電子入札入札参加申請		利用者登録(ICカード登録)
鯨	⇒	たなご
鱒	⇒	えい
崎	⇒	崎
塚	⇒	塚
吉	⇒	吉
脇	⇒	脇
辻	⇒	しめ
塚	⇒	さえ