



《 共通操作 》

受注者操作マニュアル

長崎県電子入札は

「長崎県電子入札システム」
「長崎県電子入札補助システム」
の2つのシステムを利用して実施します。

この操作マニュアルでは、上記システムでの
ログイン方法等の共通操作について記述します。

【関連資料】

- | | | |
|------------|---------------------------------|------|
| 1) 長崎県電子入札 | 《共通操作》受注者操作マニュアル | 【本書】 |
| 2) 長崎県電子入札 | 《電子入札参加申請》受注者操作マニュアル | |
| 3) 長崎県電子入札 | 《利用者登録（ICカード登録）》受注者操作マニュアル | |
| 4) 長崎県電子入札 | 《建設工事）一般競争入札（価格競争）》 受注者操作マニュアル | |
| 5) 長崎県電子入札 | 《建設工事）一般競争入札（総合評価型）》 受注者操作マニュアル | |
| 6) 長崎県電子入札 | 《建設工事）通常型指名競争入札》 受注者操作マニュアル | |
| 7) 長崎県電子入札 | 《業務委託）一般競争入札（価格競争）》 受注者操作マニュアル | |
| 8) 長崎県電子入札 | 《業務委託）一般競争入札（総合評価型）》 受注者操作マニュアル | |
| 9) 長崎県電子入札 | 《業務委託）通常型指名競争入札》 受注者操作マニュアル | |

目次

1.	はじめに	1
1.1.	前提条件	1
1.2.	設計図書のダウンロードについて	1
1.3.	特定JV（共同企業体）で入札参加する場合.....	1
1.4.	手続きごとの使用システム.....	2
2.	長崎県電子入札システムの共通操作	3
2.1.	ログイン	3
2.2.	調達案件の検索.....	6
2.3.	設計図書等（入札説明書）に対する質問.....	9
2.4.	設計図書等（入札説明書）に対する質問の回答確認	17
2.5.	調達案件概要画面の表示	24
3.	長崎県電子入札補助システムの共通操作	26
3.1.	ログイン	26
3.2.	ログアウト.....	27
3.3.	パスワードの変更.....	28
3.4.	電子メールアドレスの変更.....	30
3.5.	パスワード失念時のパスワード送信.....	32
3.6.	（長崎県電子入札補助システム）画面階層の戻り方	34
3.7.	設計図書のダウンロード（必須）長崎県電子入札補助システム》	35

1. 始めに

1.1. 前提条件

長崎県電子入札では、(長崎県電子入札システム)及び「長崎県電子入札補助システム」にて「電子入札参加申請」と「利用者登録」の両方が完了している方が利用可能です。

「電子入札参加申請」、「利用者登録」が未完了の方は【関連資料】の

- 2) 長崎県電子入札 《電子入札参加申請》受注者操作マニュアル 3
 -) 長崎県電子入札 《利用者登録(ICカード登録)》受注者操作マニュアル
- をご覧ください。

この操作マニュアルでは、「利用者登録」まで完了している前提で説明します。

1.2. 設計図書ダウンロードについて

長崎県電子入札では、一般競争入札、指名競争入札に係わらず、すべての案件で **設計図書のダウンロード**の手続きが必要です。ダウンロードしないまま入札書等を提出しても“失格”となりますのでご注意ください。

※ 設計図書のダウンロードは「電子入札補助システム」で実施します。

1.3. 特定JV(共同企業体)で入札参加する場合

長崎県電子入札では、特定JVで入札参加(案件によって特定JVで**参加可能な案件**のときのみ)する場合は、**代表構成員**が他の構成員を代表してすべての入札手続きを実施してください。

また、代表構成員は、当該JVに係る協定書の提出及び構成情報(構成員の情報、その出資比率など)を必ず登録してください。

※ 特定JVの協定書の提出、構成員の登録は、「電子入札補助システム」で実施してください。

1.4. 手続きごとの使用システム

電子入札の手続きについて、どのシステムを使用して実施するかについて下表に示します。

「○」印：使用システムです。

#	手続き項目	長崎県 電子入 札シス テム	長崎県 電子入 札補助 システ ム	長崎県 入札情 報サー ビスポ ータル サイト	備考
1	公告等の確認			○	一般競争入札の場合
2	入札執行通知の受理	○			指名競争入札の場合
3	設計図書のダウンロード		○		共通（必須）
4	入札説明等の質問/回答	○			共通
5	特定JV（共同企業体） 協定書の提出		○		一般競争入札（JV参加可の場合） ※代表構成員が実施してください。
6	特定JV（共同企業体） 構成登録		○		一般競争入札（JV参加可の場合） ※代表構成員が実施してください。
7	技術（提案）資料の提出		○		一般競争入札（総合評価型）の場合 （技術提案型、施工計画、簡易型）
8	技術（提案以外）資料の提出		○		一般競争入札（総合評価型）の場合 （全総合評価型）
9	競争参加資格確認資料の提出		○		一般競争入札（総合評価型）の場合
10	内訳書の提出		○		建設工事の場合
11	入札書の提出	○			共通
12	入札書締切通知書の受理	○			共通
13	取止め通知書の受理	○			共通
14	紙移行	○			共通
15	辞退届	○			共通
16	保留通知の受理	○			共通
17	再入札通知の受理	○			業務委託の場合
18	ランダム係数通知の受理		○		共通
19	落札者候補者決定通知の受理		○		一般競争入札（価格競争）の場合
20	順位一覧表の確認		○		一般競争入札（価格競争）の場合
21	落札仮決定通知の受理		○		一般競争入札（総合評価型）の場合
22	落札仮決定情報の確認		○		一般競争入札（総合評価型）の場合
23	審査資料の提出		○		一般競争入札（価格競争）の場合
24	配置予定技術者の回答 （提出）		○		一般競争入札（建設工事・総合評価型）の場 合（技術提案型、施工計画、施工能力型）
25	落札者決定通知の受理		○		共通
26	入札結果一覧表の閲覧			○	共通

2. 長崎県電子入札システムの共通操作

2. 1. ログイン

電子入札、利用者登録（ICカード登録）完了後、[電子入札システム](#)にアクセスすると次の画面が表示されます。

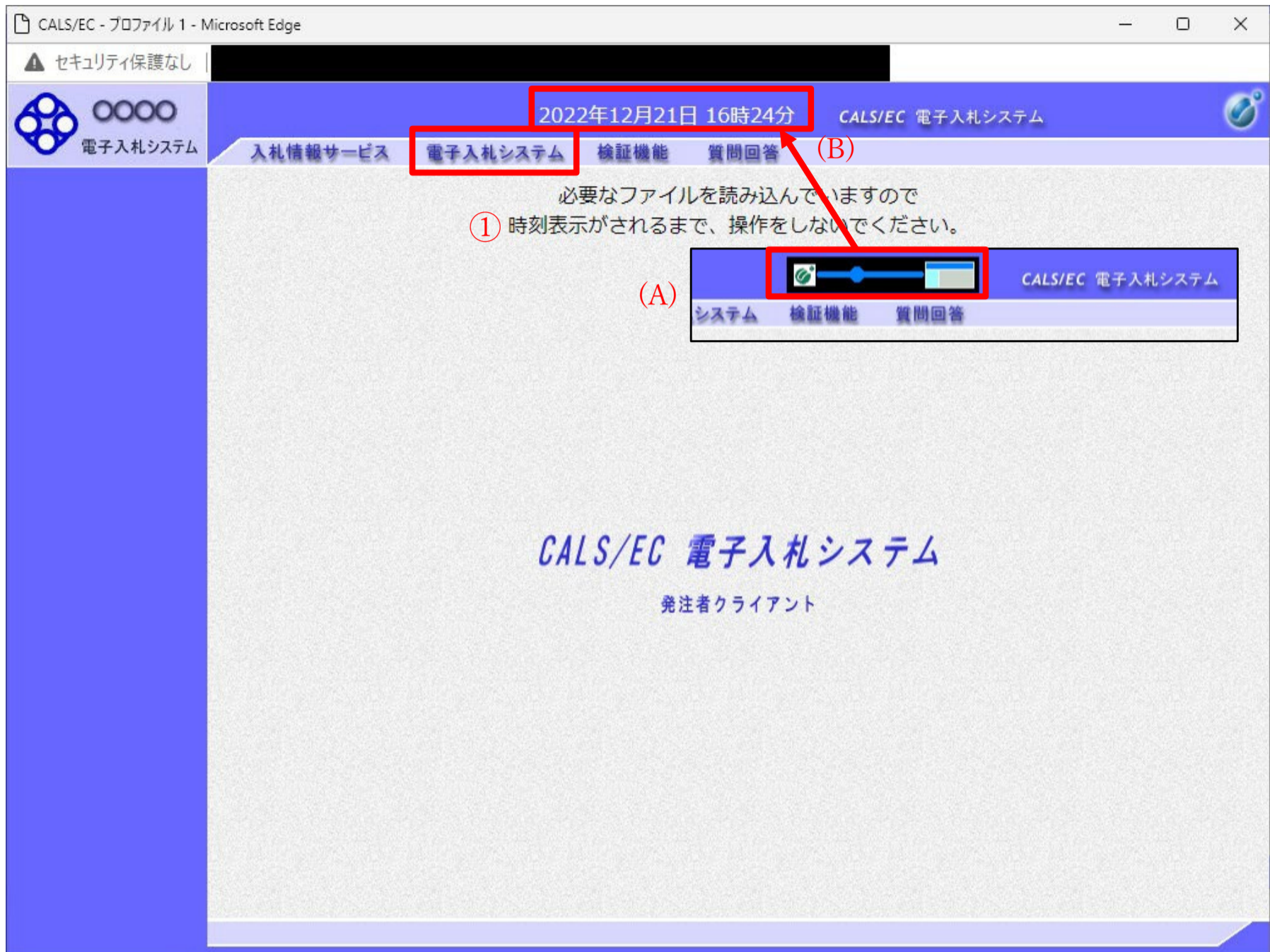


操作説明

「電子入札システム」リンク①をクリックします。

メインメニューの表示

電子入札システムの受注者機能を起動します。



操作説明

中央上部(A)の表示が『〇〇〇〇年〇〇月〇〇日〇〇時〇〇分』(B)の表示に変わるのを確認します。(※(B)の時刻が表示されるまで操作しないでください)

(B)の時刻が表示したのを確認後、電子入札システム① をクリックします。

PIN 番号入力

操作説明

IC カードをカードリーダーに差し込み、「PIN 番号」①に IC カードの PIN 番号を入力し OK ボタン②をクリックします。※1

項目説明

PIN 番号：使用する IC カードの PIN 番号を入力します。(PIN 番号とは暗証番号のことです。)担当者：入力不要です。

※PIN 番号は半角英数字であり、入力した文字は“*”で表示されます。

(例) 入力：0000 → 表示：****

入力間違いの無い様ご注意ください。

※1 ログイン時や画面遷移をする際に下記メッセージが表示されます。本メッセージが表示されている間は操作しないでください。

2. 2. 調達案件の検索

調達案件の検索

案件の検索条件を設定する画面です。

調達案件や入札案件の一覧は、当画面の検索条件に応じた表示となります。

The screenshot shows the '調達案件検索' (Procurement Case Search) interface. The left sidebar contains several buttons: '簡易案件検索', '調達案件検索', '調達案件一覧' (circled in red with ②), '入札状況一覧' (circled in red with ③), '登録者情報', and '保存データ表示'. The main search area is titled '調達案件検索' and contains the following fields:

- 部局: 総務部
- 課所: 会計課, 監理課
- 入札方式: 工事 (checkboxes for various types like 一般競争入札, 公募型指名競争入札, etc.) and コンサル (checkboxes for various types like 一般競争入札, 通常型指名競争入札, etc.)
- 工事種別/コンサル種別: 一般土木工事, アスファルト舗装工事, 鋼橋上部工事, 造園工事 (under 工事); 測量, 建築コンサルタント, 土木コンサルタント, 地質調査 (under コンサル)
- 案件状態: 全て
- 検索日付: 指定しない, から, まで (calendar icons are circled in red with ①)
- 検索条件: 契約管理番号 ※完全一致検索 (selected), 案件番号
- 案件名称:
- 表示件数: 10 件
- 案件表示順序: 案件番号, 昇順, 降順 (selected)

操作説明

案件の検索条件①を設定し、左メニューの調達案件一覧ボタン②もしくは、入札状況一覧ボタン③を押下することにより、各々の一覧画面を表示します。

調達案件一覧ボタン : 申請書提出、受付票表示、通知書表示を行う場合に用います。

入札状況一覧ボタン : 入札書提出、見積書提出、各種通知書表示を行う場合に用います。

項目説明

- 部局** : 検索する案件の発注部局を選択します。
課所 : 検索する案件の課所を選択します。
入札方式 : 検索する案件の入札方式を選択します。

工事種別/コンサル種別 : 検索する案件の業種分類の業種種別を表示します。

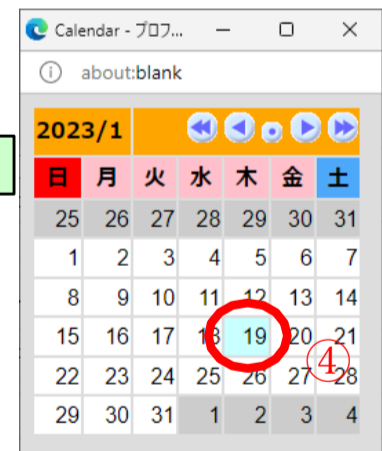
- 案件状態** : 検索する案件の状態を選択します。
- 全て 全ての状態の案件を検索。
 - 申請可能 申請書提出可能な案件を検索。
 - 申請書提出済 申請書を提出した案件を検索。
 - 入札書提出可能 入札書提出可能な案件を検索。
 - 入札書提出済 入札書を提出した案件を検索。

- 検索日付** : 検索する案件の検索日付の項目を選択します。
- 指定しない申 日付での検索を行いません。
 - 請書締切日 申請書締切日で検索。
 - 入札（見積）書受付締切予定日時 入札（見積）書受付締切予定日時で検索。
 - 開札予定日時 開札予定日時で検索。

※ 日付の入力はカレンダー画面から日付けを選択する、カレンダーボタン③をクリックします。カレンダー画面が表示されます。該当の日付④をクリックすることにより入力が行えます。

調達案件検索画面

カレンダー画面



※ 日付を直接入力する場合は、西暦で「XXXX/XX/XX」と入力するか、和暦で「令和XX年XX月XX日」と入力してください。

契約管理番号/調達案件番号 : 契約管理番号、または調達案件番号どちらで検索するかを指定します。
契約管理番号を選択した場合 入力した契約管理番号の案件のみを検索します。
完全一致検索のみ可能です。

調達案件番号を選択した場合 入力した番号を含む案件を検索します。
※「調達案件番号のみの場合はチェックしてください」をチェック
した場合、18桁必須となります。

調達案件名称 : 入力した文字を含む案件を検索します

表示件数 : 「調達案件一覧」「入札状況一覧」の画面で表示する最大件数を選択します。

- 10 最大10件の案件を1画面に表示。
- 25 最大25件の案件を1画面に表示。
- 50 最大50件の案件を1画面に表示。
- 100 最大100件の案件を1画面に表示。

案件表示順序 : 検索結果で表示される「調達案件一覧」「入札状況一覧」の順序項目をコンボボックスから選択し、昇順、降順をラジオボタンで選択します。

- 案件名称 案件名称順に表示。
- 案件番号 案件番号順に表示。
- 入札方式 入札方式順に表示。
- 案件状況 案件状況順に表示
- 公告日／公示日等 公告日／公示日等の日付順に表示。
- 申請受付締切日付 申請受付締切日付の日付順に表示。
- 入札（見積）書受付締切日付 入札（見積）書受付締切日付の日付順に表示。
- 開札日付 開札日付の日付順に表示。

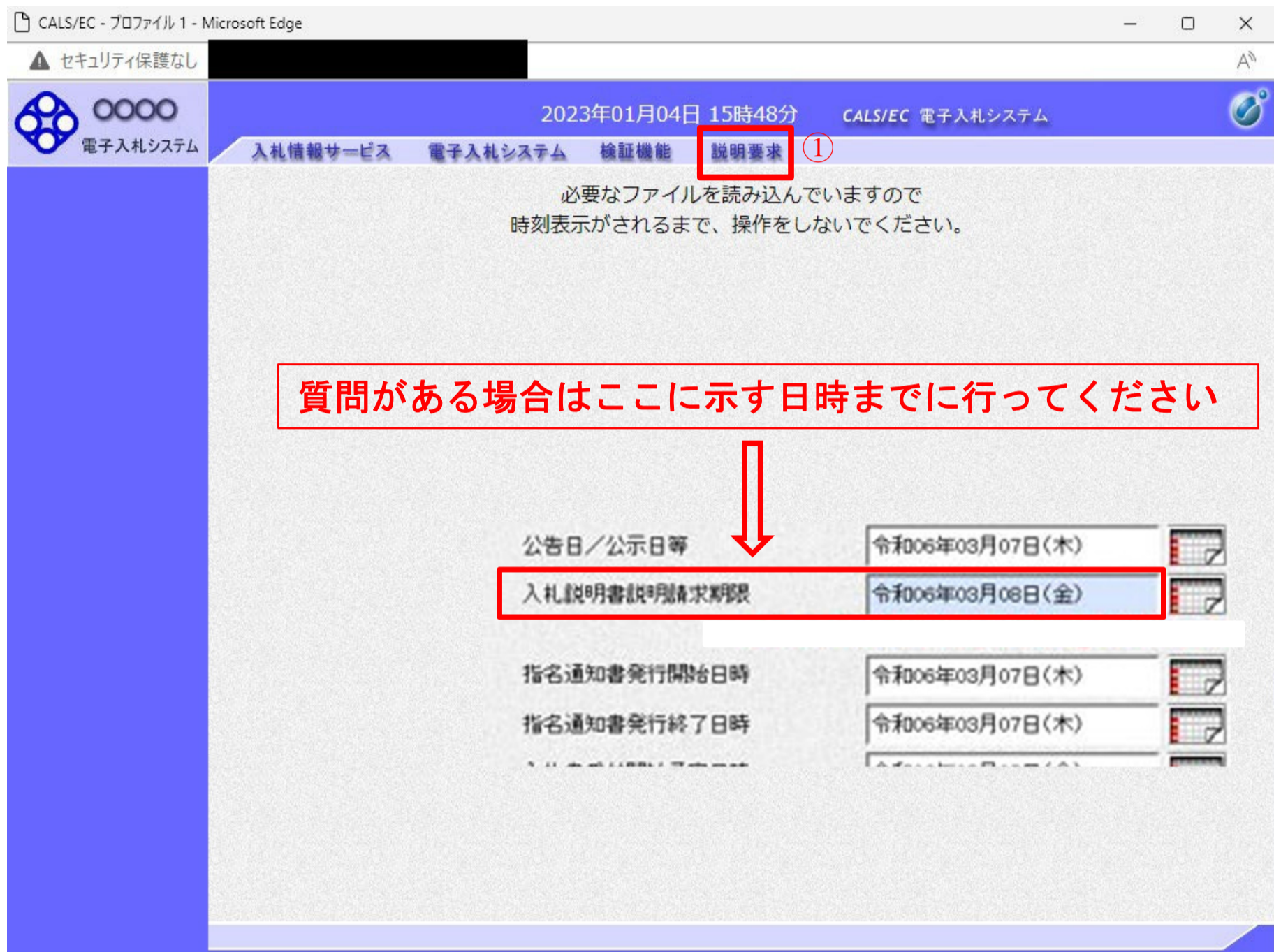
2. 3. 設計図書等（入札説明書）に対する質問

設計図書等（入札説明書）に対する質問の方法を示します。

まず、長崎県電子入札システムにログインしてください。

電子入札メニューの表示

電子入札（受注者）のトップメニュー画面です。



必要なファイルを読み込んでいますので
時刻表示がされるまで、操作をしないでください。

質問がある場合はここに示す日時までに行ってください

公告日/公示日等	令和06年03月07日(木)
入札説明書説明請求期限	令和06年03月08日(金)
指名通知書発行開始日時	令和06年03月07日(木)
指名通知書発行終了日時	令和06年03月07日(木)

操作説明

説明要求①をクリックすることにより、メインメニュー画面を表示します。

調達案件検索画面の表示

調達案件検索画面です。

操作説明

検索条件①を指定し入札説明書・案件内容ボタン②をクリックします。

項目説明

- 調達機関 : 選択された調達機関の案件が検索されます。
- 部局 : 選択された部局の案件が検索されます。
- 課所 : 選択された課所の案件が検索されます。
- 入札方式 : 選択された入札方式の案件が検索されます。
- 検索年月 : 指定された年月内の公開日の案件が検索されます。
- 表示件数 : 1画面に表示する案件の数を指定します。

入札説明書・案件内容調達案件一覧

説明要求・質問を登録する案件を選択する画面です。

The screenshot shows a web browser window with the following elements:

- Browser title: CALS/EC - プロファイル 1 - Microsoft Edge
- Security warning: セキュリティ保護なし
- System logo: 電子入札システム
- Date and time: 2023年04月13日 14時48分
- System name: CALS/EC 電子入札システム
- Page title: 入札説明書・案件内容調達案件一覧
- Search button: 調達案件検索
- Summary: 表示案件 1-1, 全案件数 1
- Refresh button: 最新表示
- Table with columns: 調達案件情報, 入札方式, 公開日, 説明書
- Table row 1: 1, ○×案件20, 一般競争入札, 2023/04/12, 選択 (circled 1)

番号	調達案件情報	入札方式	公開日	説明書
1	○×案件20	一般競争入札	2023/04/12	選択 ①

操作説明

該当の案件の「説明書」欄の選択ボタン①をクリックします。

項目説明

最新表示ボタン : 調達案件一覧を最新の状態にします。

選択ボタン : 質問および回答一覧画面が表示されます。

<ボタン : 前頁の案件を表示します。

>ボタン : 次頁の案件を表示します。

入札説明書・案件内容質問および回答一覧画面

質問および回答の一覧画面です。

The screenshot shows a web browser window titled 'CALS/EC - プロファイル 1 - Microsoft Edge'. The page header includes the date '2023年04月13日 16時05分' and the system name 'CALS/EC 電子入札システム'. The main content area is titled '入札説明書・案件内容質問および回答一覧'. It features a search bar on the left and a filter section with the following details:

- 案件名称: ○×案件20
- 入札方式: 一般競争入札
- 契約担当官等: 総務部, 会計課, 会計課窓口

Below the filters, there are controls for '表示条件' (display conditions) and '投稿日時' (posting date) set to '2023年 3月 以降'. There are two buttons: '最新表示' (latest display) and '質問入力' (question input), with the latter highlighted by a red box and a circled '1'. Below these buttons is a table header with the following columns: '題名' (title), '管理番号' (management number), '投稿日時' (posting date), '回答日時' (response date), and '投稿/回答' (posting/response).

操作説明

質問入力ボタン①をクリックします。

項目説明

最新表示ボタン : 質問および回答一覧を最新の状態にします。

質問入力ボタン : 質問内容の登録画面を表示します。

説明要求内容の登録画面の表示

質問の登録画面です。

操作説明

説明要求内容を入力します。

題名①、説明要求内容②を入力します。

資料を添付する場合、参照ボタン③をクリックするとダイアログが表示されるので、添付したいファイルを選択し、添付資料追加ボタン④をクリックすると資料が添付されます。

入力が終了したら、入力内容確認ボタン⑤をクリックすることにより、入力内容確認画面に遷移します。

※ ファイル添付は不可です。

項目説明

添付資料追加ボタン : 選択された資料を添付します。

削除ボタン : 選択された資料を一覧から削除します。

参照ボタン : ファイル選択画面を表示します。

入力内容確認ボタン : 入力内容確認画面に遷移します。

戻るボタン : 入札説明書・案件内容質問および回答一覧画面に戻ります。

説明要求内容の登録内容確認画面の表示

質問の登録内容確認画面です。

CALS/EC - プロファイル 1 - Microsoft Edge

セキュリティ保護なし

2023年04月13日 16時07分 CALS/EC 電子入札システム

電子入札システム 入札情報サービス

調達案件検索

入札説明書・案件内容に対する質問内容

案件番号 999205010020230003
 案件名称 ○×案件20
 入札方式 一般競争入札

差出人 (株)テスト工務店01 代表 1太郎
 宛先 総務部
 会計課
 会計課窓口 様

題名 入札説明書・案件内容に対する質問内容

質問内容
 入札説明書・案件内容に対する質問です。

登録 戻る

操作説明

先ほど入力した内容を確認します。

確認が終了したら登録ボタン①をクリックすることにより、入力内容確認画面に遷移します。

補足説明

- ①登録ボタンをクリックした後は、質問内容や添付資料の変更はできません。登録ボタンをクリックする前に入力した内容を再度ご確認ください。
- ②題名及び質問内容は、登録が完了した時点で、他の業者も電子入札システムより参照できるようになります。題名及び質問内容には、質問者が特定できるような情報を記載しないようにしてください。
- ③添付資料は他の業者からは参照できません。

項目説明登

- 登録ボタン戻
 るボタン
- : 質問を登録し、登録完了画面に遷移します。
- : 入札説明書・案件内容質問内容画面に戻ります。

質問内容登録完了画面

登録完了画面です。



操作説明

質問/回答一覧ボタン①をクリックします。入札説明書・案件内容質問および回答一覧画面に戻ります。

質問および回答一覧の表示

登録後の質問および回答一覧画面です。登録された説明要求が表示されています。

入札説明書・案件内容質問および回答一覧

案件名称 ○×案件20
 入札方式 一般競争入札
 契約担当官等 総務部
 会計課
 会計課窓口

表示条件 投稿日時 2023年 3月 以降 最新表示 質問入力

題名	管理番号	投稿日時	回答日時	投稿/回答
入札説明書・案件内容に対する質問内容	000001	2023/04/13 16:07:14		表示

操作説明

調達案件検索①をクリックすることにより調達案件検索画面に戻ります。

項目説明

最新表示ボタン : 質問および回答一覧を最新の状態にします。

質問入力ボタン : 質問内容の登録画面を表示します。

表示ボタン : 登録した質問内容を表示します。

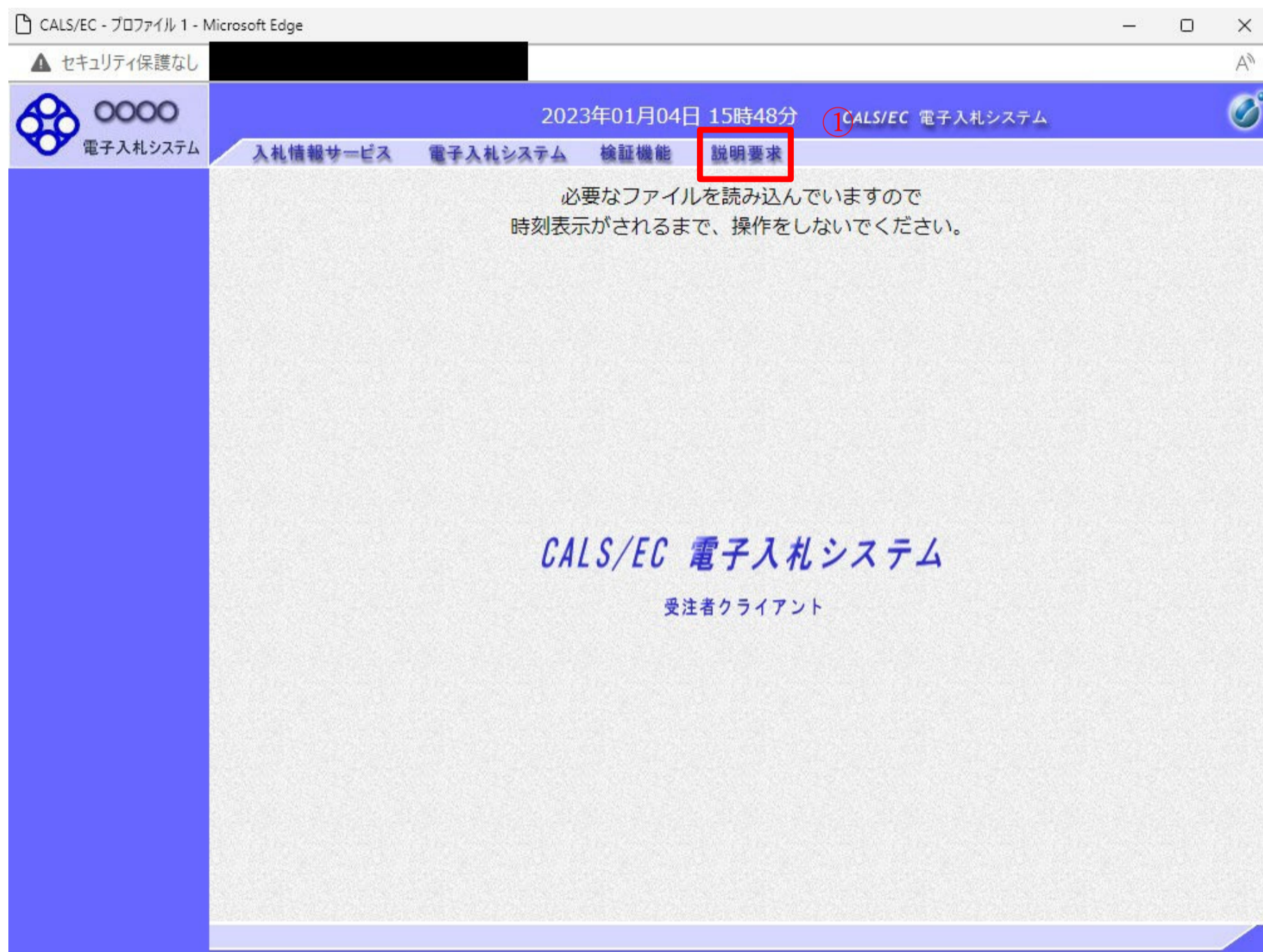
2. 4. 設計図書等（入札説明書）に対する質問の回答確認

設計図書等（入札説明書）に対する質問の回答確認方法を示します。

まず、長崎県電子入札システムにログインしてください。

電子入札メニューの表示

電子入札（受注者）のトップメニュー画面です。



操作説明

説明要求①をクリックすることにより、メインメニュー画面を表示します。

調達案件検索画面の表示

調達案件検索画面です。

操作説明

検索条件①を指定し入札説明書・案件内容ボタン②をクリックします。

項目説明

- 調達機関 : 選択された調達機関の案件が検索されます。
- 部局 : 選択された部局の案件が検索されます。
- 課所 : 選択された課所の案件が検索されます。
- 入札方式 : 選択された入札方式の案件が検索されます。
- 検索年月 : 指定された年月内の公開日の案件が検索されます。
- 表示件数 : 1画面に表示する案件の数を指定します。

質問および回答一覧の表示

入札説明書・案件内容質問および回答一覧画面です。

入札説明書・案件内容質問および回答一覧

案件名称 ○×案件20
 入札方式 一般競争入札
 契約担当官等 総務部
 会計課
 会計課窓口

表示条件 投稿日時 2023年 3月 以降 最新表示 質問入力

題名	管理番号	投稿日時	回答日時	投稿/回答
入札説明書・案件内容に対する質問内容	000001	2023/04/13 16:07:14	2023/04/13 16:14:33	表示

操作説明

発注者から質問に対する回答が登録されると、回答日時①に日付が表示されます。

表示ボタン②をクリックします。

項目説明

最新表示ボタン : 質問回答を最新の状態にします。

質問入力ボタン : 新規で質問を追加登録します。

表示ボタン : 質問内容または回答内容が表示されます。

入札説明書・案件内容に対する質問内容および回答内容の表示

発注者からの回答を確認することができます。

The screenshot shows a web browser window with the following content:

- Browser: CALS/EC - プロファイル 1 - Microsoft Edge
- Page Title: 入札情報サービス
- Date/Time: 2023年04月13日 16時20分
- System: CALS/EC 電子入札システム
- Navigation: 調達案件検索
- Section: 入札説明書・案件内容に対する質問内容および回答内容
- Case Details:
 - 案件番号: 999205010020230003
 - 案件名称: ○×案件20
 - 入札方式: 一般競争入札
- Submission/Response Info:
 - 管理番号: 000001
 - 投稿日時: 2023/04/13 16:07:14
 - 回答日時: 2023/04/13 16:14:33
- Sender (差出人): 総務部, 会計課, 会計課窓口
- Recipient (宛先): (株)テスト工務店01 代表 1太郎 様
- Subject (題名): 入札説明書・案件内容に対する質問内容
- Question Item (質問事項): 入札説明書・案件内容に対する質問です。
- Answer Section (回答):
 - 添付資料表示 (Attachment Display) button is highlighted with a red box and a circled '1'.
 - 印刷 (Print) button
 - 戻る (Back) button

操作説明

添付資料表示ボタン①をクリックします。※1

※1 発注者による添付資料がない場合は、ボタンが非活性となります。

項目説明


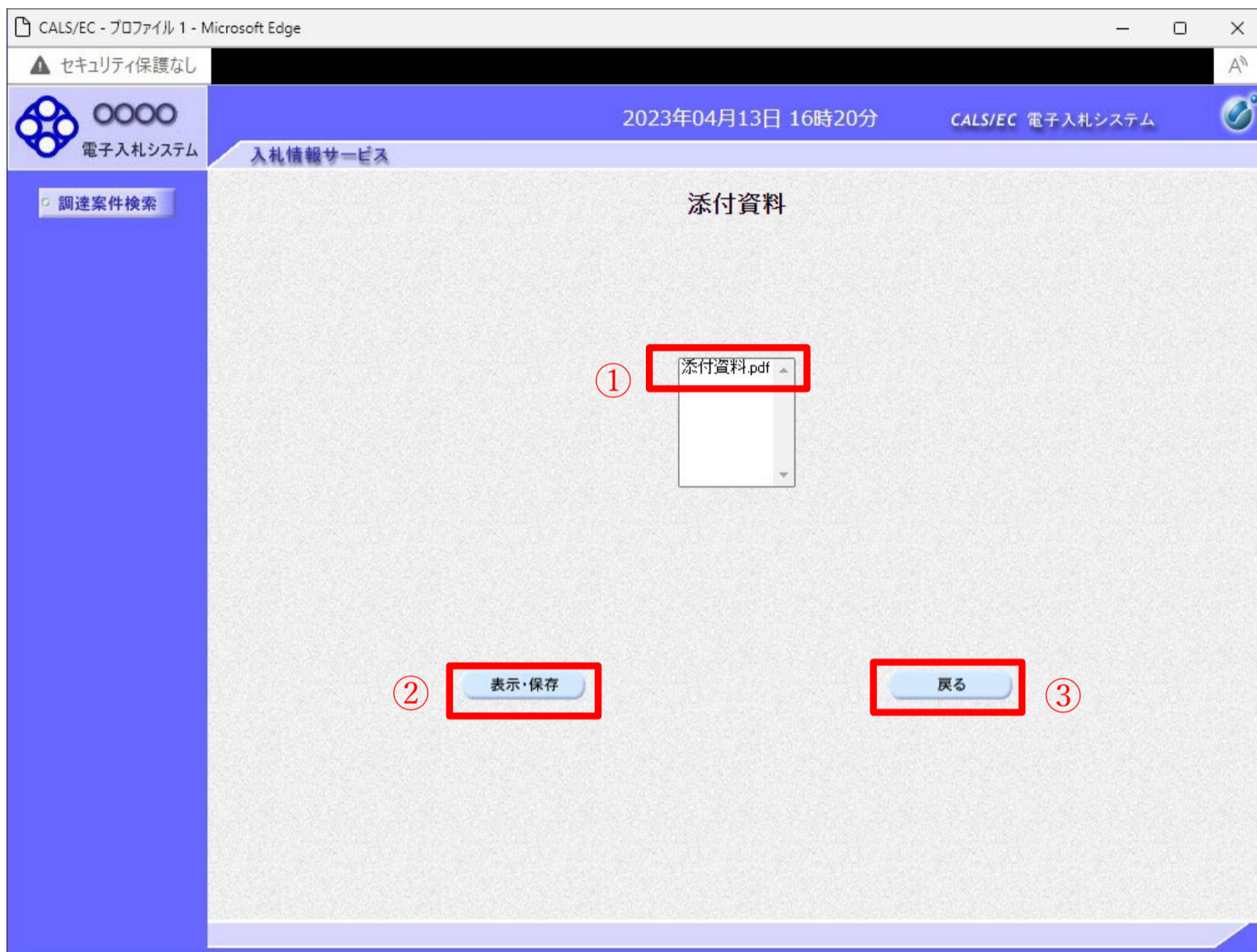
添付資料表示ボタン : 添付資料一覧画面に遷移します。

印刷ボタン : 印刷用の別画面が表示されます。

戻るボタン : 入札説明書・案件内容質問および回答一覧画面に戻ります。

添付資料の確認

発注者からの添付資料を確認できます。



操作説明

確認する添付資料①を選択し、表示・保存ボタン②をクリックします。
 ファイルのダウンロード画面④が表示され、ファイルの表示または保存を行います。フ
 ァイルの確認後、戻るボタン③をクリックします。

項目説明

- 表示・保存ボタン : ファイルのダウンロード画面が表示されます。
- 戻るボタン : 入札説明書・案件内容に対する質問内容および回答内容画面に戻ります。

入札説明書・案件内容に対する質問内容および回答内容の印刷

発注者からの回答を印刷することができます。

The screenshot shows a web browser window with the following details:

- Browser: CALS/EC - プロファイル 1 - Microsoft Edge
- Page Title: 入札情報サービス
- Date/Time: 2023年04月13日 16時20分
- System: CALS/EC 電子入札システム
- Page Content:
 - 入札説明書・案件内容に対する質問内容および回答内容
 - Case No: 999205010020230003
 - Case Name: ○×案件20
 - Bidding Method: 一般競争入札
 - Management No: 000001
 - Submission Date: 2023/04/13 16:07:14
 - Response Date: 2023/04/13 16:14:33
 - Sender: 総務部 会計課 会計課窓口
 - Recipient: (株)テスト工務店01 代表 1太郎 様
 - Subject: 入札説明書・案件内容に対する質問内容
 - Question: 入札説明書・案件内容に対する質問です。
 - Answer: (Empty)
- Buttons: 印刷 (highlighted with a red box and circled with 1), 戻る

操作説明

印刷ボタン①をクリックすることにより新規ウィンドウが表示されます。

項目説明

- 添付資料表示ボタン : 添付資料一覧画面に遷移します。
- 印刷ボタン : 印刷用の別画面が表示されます。
- 戻るボタン : 入札説明書・案件内容質問および回答一覧画面に戻ります。

質問回答内容の印刷

質問回答内容の印刷画面です。

about:blank - プロファイル 1 - Microsoft Edge

about:blank

入札説明書・案件内容に対する質問内容および回答内容

案件番号	999205010020230003		
案件名称	○×案件20		
入札方式	一般競争入札		
管理番号	000001	投稿日時	2023/04/13 16:07:14
		回答日時	2023/04/13 16:14:33
差出人	総務部 会計課 会計課窓口		
宛先	(株)テスト工務店01 代表 1太郎 様		
題名	入札説明書・案件内容に対する質問内容		
質問事項	入札説明書・案件内容に対する質問です。		
回答	回答の内容		

- 戻る Alt+左矢印
- 進む Alt+右方向キー
- 最新の情報に更新 Ctrl+R
- 名前を付けて保存 Ctrl+S
- 印刷 Ctrl+P**
- メディアをデバイスにキャスト
- 音声で読み上げる Ctrl+Shift+U
- ページをコレクションに追加 >
- 共有
- ページのソース表示 Ctrl+U
- 開発者ツールで調査する

操作説明

右クリックメニューの「印刷」①をクリックすることにより、質問回答内容が印刷されます。印刷終了後、右上の「×」ボタン②で画面を閉じます。

2. 5. 調達案件概要画面の表示

調達案件一覧ボタンをクリックした場合、当画面が表示されます。

(検索条件設定画面で設定した条件に該当する案件情報の一覧を表示します)

2023年02月08日 13時26分 CALS/EC 電子入札システム

入札情報サービス 電子入札システム 検証機能 説明要求

調達案件一覧

部局 総務部

企業ID 9991000000000028 表示案件 1-10
 業者番号 990000001 全案件数 15
 企業住所 住所
 企業名称 (株)テスト工務店01
 氏名 テスト 1太郎

最新表示

最新更新日時 2023.02.08 13:26

昇順 降順

調達案件情報	案件名称	入札方式	競争参加資格確認申請 / 参加表明書 / 技術資料				受領確認 / 提出意思確認書			技術提案書 / 技術資料				企業プロパティ	
			提出	再提出	受付票	通知書	提出	再提出	受付票	提出	再提出	受付票	通知書		
1	〇×案件 10	一般競争入札(名称変更)	提出												
2	〇×案件 09	通常型指名競争入札				表示									
3	〇×案件 08	一般競争入札(名称変更)	表示		表示	表示									変更
4	〇×案件 08	工事希望型指名競争入札	表示		表示	表示	表示								変更
	〇×案件														

操作説明

この画面より、調達案件の概要を確認したい場合、該当の「調達案件名称」①をクリックすることにより新規ウィンドウに「調達案件概要」が表示されます。

調達案件概要の表示

調達案件概要が表示されます。

調達案件概要

最新更新日時 2023.02.08 13:26

案件番号	999105010020220224
案件名称	○×案件10
予定価格公開区分	事前公開しない
消費税率	10%
契約管理番号	20230208001
管理コード	0100-0001
所在地	東京都
品目分類	建設工事
入札方式	一般競争入札(名称変更)
工種区分	一般土木工事
入札時VE	無
落札方式	価格競争
工事/コンサル区分	工事
内訳書提出	有
参加資格審査	事前審査
案件参加条件区分	無
電子くじ	使用する
調査基準等価格公開区分	事前公開しない
基準価格区分	調査基準価格
工事または業務内容	
公告文等URL	
入札説明書等URL	
契約担当官等	
調達機関	〇〇〇〇市
発注機関	総務部
担当部課	契約課
役職名	契約担当
氏名	契約担当
入札説明書・案件内容に関する説明請求宛先	
発注機関	〇〇〇〇市
担当部課	契約課
窓口名	契約担当
参加資格なし/非指名/非選定/非特定理由請求宛先	
発注機関	総務部
担当部課	契約課
窓口名	契約課窓口
非落札理由請求宛先	
発注機関	総務部
担当部課	契約課
窓口名	契約課窓口
公告日/公示日等	2023.02.07
入札説明書説明請求期限	2023.02.08
参加申請書受付開始日時	2023.02.08 12:00
参加申請書受付締切日時	2023.02.08 14:00
確認通知書発行開始日時	2023.02.08 14:00
確認通知書発行終了日時	2023.02.08 15:00
入札(見積)書受付開始予定日時	2023.02.08 15:00
入札(見積)書受付締切予定日時	2023.02.08 16:00
入札(見積)書受付締切執行日時	
内訳書開封予定日時	2023.02.08 16:01
開札予定日時	2023.02.08 16:01
開札執行日時	
案件状況	案件登録および公示/公告済み
入札執行回数	1回目
工期または履行期限	
工事又は納入場所	
現場説明会日時	
現場説明会場所	
地区要件	
等級要件	

閉じる ①

操作説明

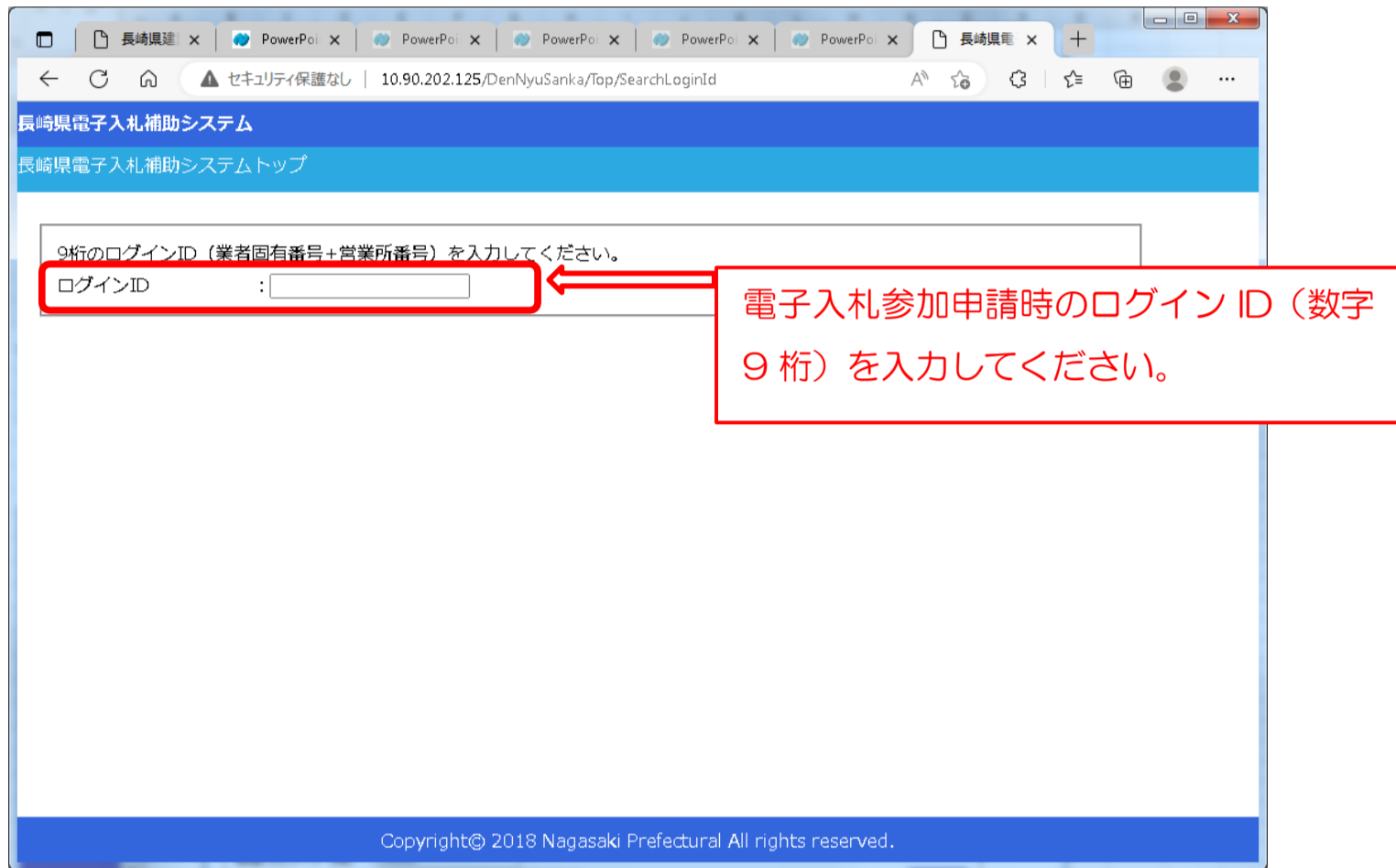
案件の概要が表示されます。確認後は閉じるボタン①をクリックしてください。案件概要のウィンドウが閉じます。

3. 長崎県電子入札補助システムの共通操作

3. 1. ログイン

電子入札、利用者登録（ICカード登録）完了後、[長崎県電子入札補助システム](#)にアクセスしてログインすることができます。

1) トップページが表示されます。



2) [ログインID] を入力すると、次の画面に切り替わります。

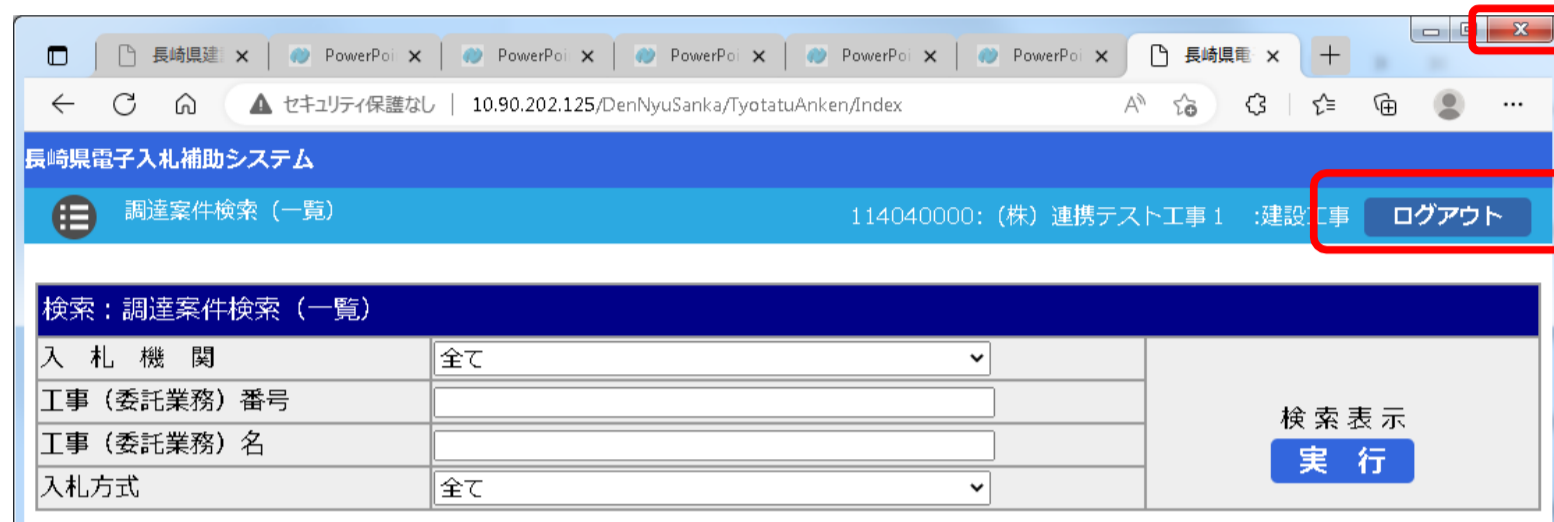


3. 2. ログアウト

ログイン認証後は、次の画面のように、[ログアウト] ボタンが表示されます。

作業終了の際は [ログアウト] ボタンを押下して下さい。

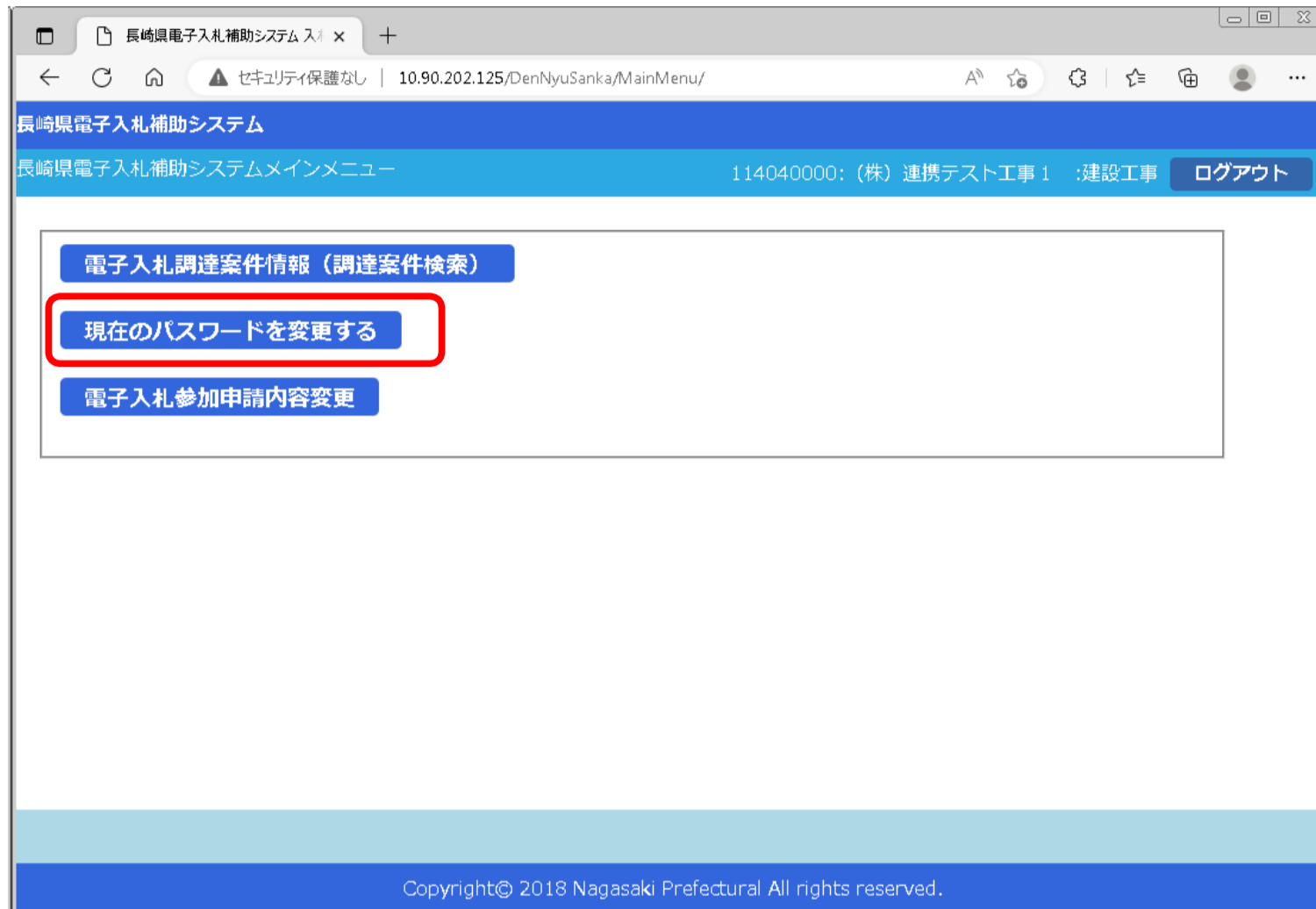
さらにブラウザも終了するときは、ブラウザの [X] ボタンを押下して終了してください。



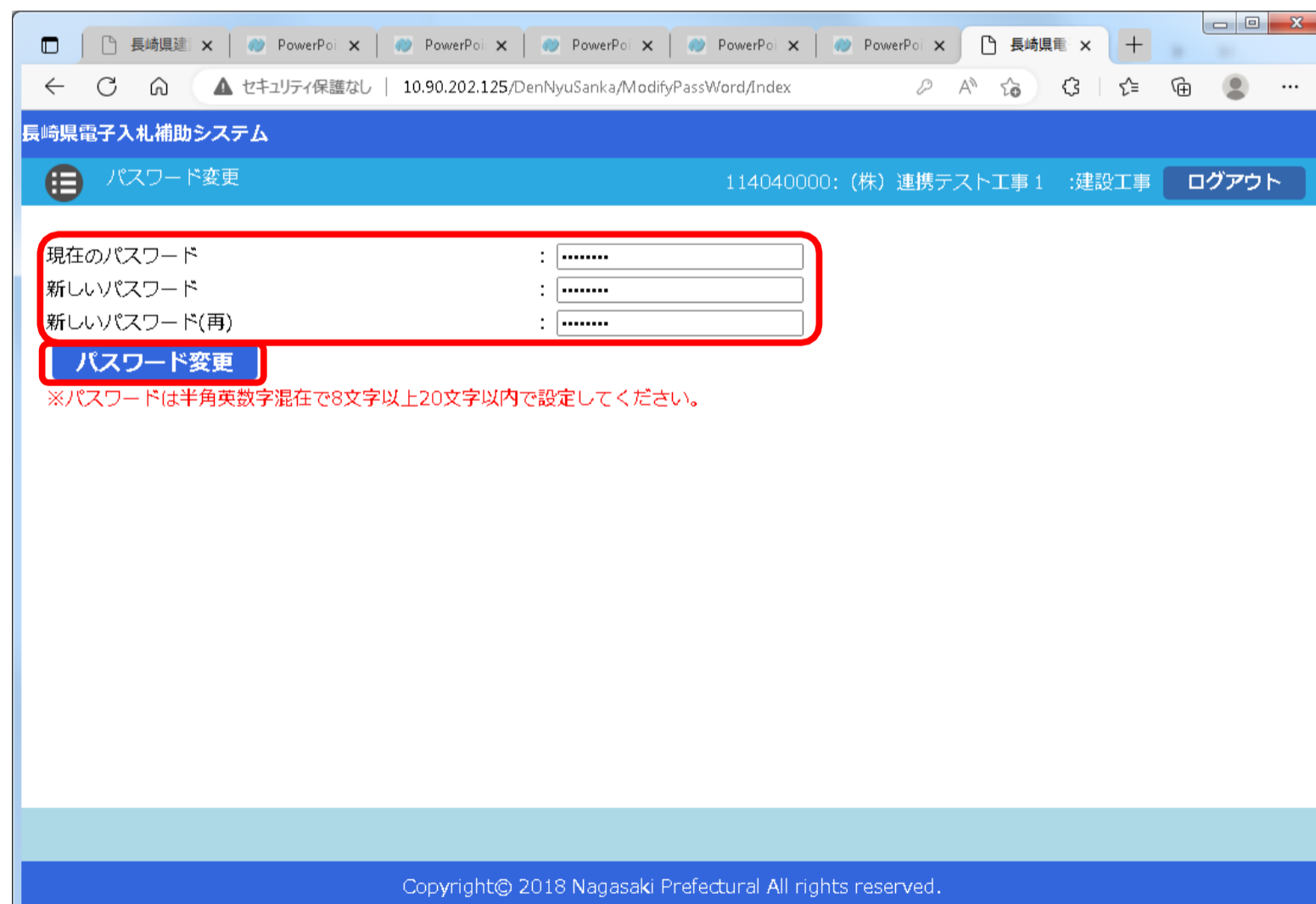
3. 3. パスワードの変更

長崎県電子入札補助システムメインメニューの「現在のパスワードを変更する」ボタンから、パスワードを変更することができます。

1) ログイン認証後、次の長崎県電子入札補助システムメインメニューが表示されます。



2) 【パスワード変更】画面が表示されます。



3) パスワード3項目をそれぞれ入力し、【パスワード変更】ボタンを押下してください。

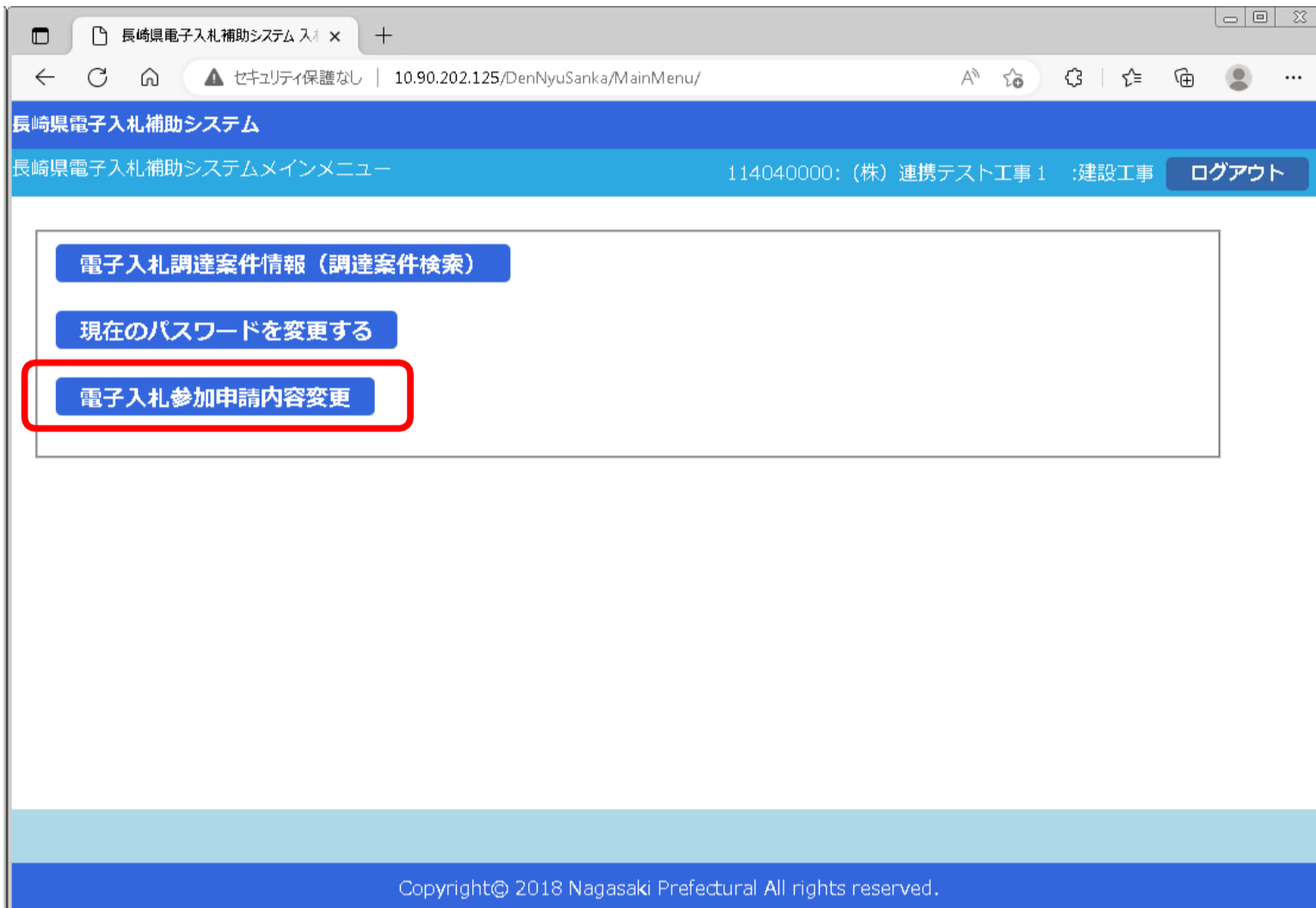


- 4) 確認ダイアログが表示されますので [OK] / [キャンセル] を応答してください。
- 5) [OK] を押下すると、パスワードが変更されます。

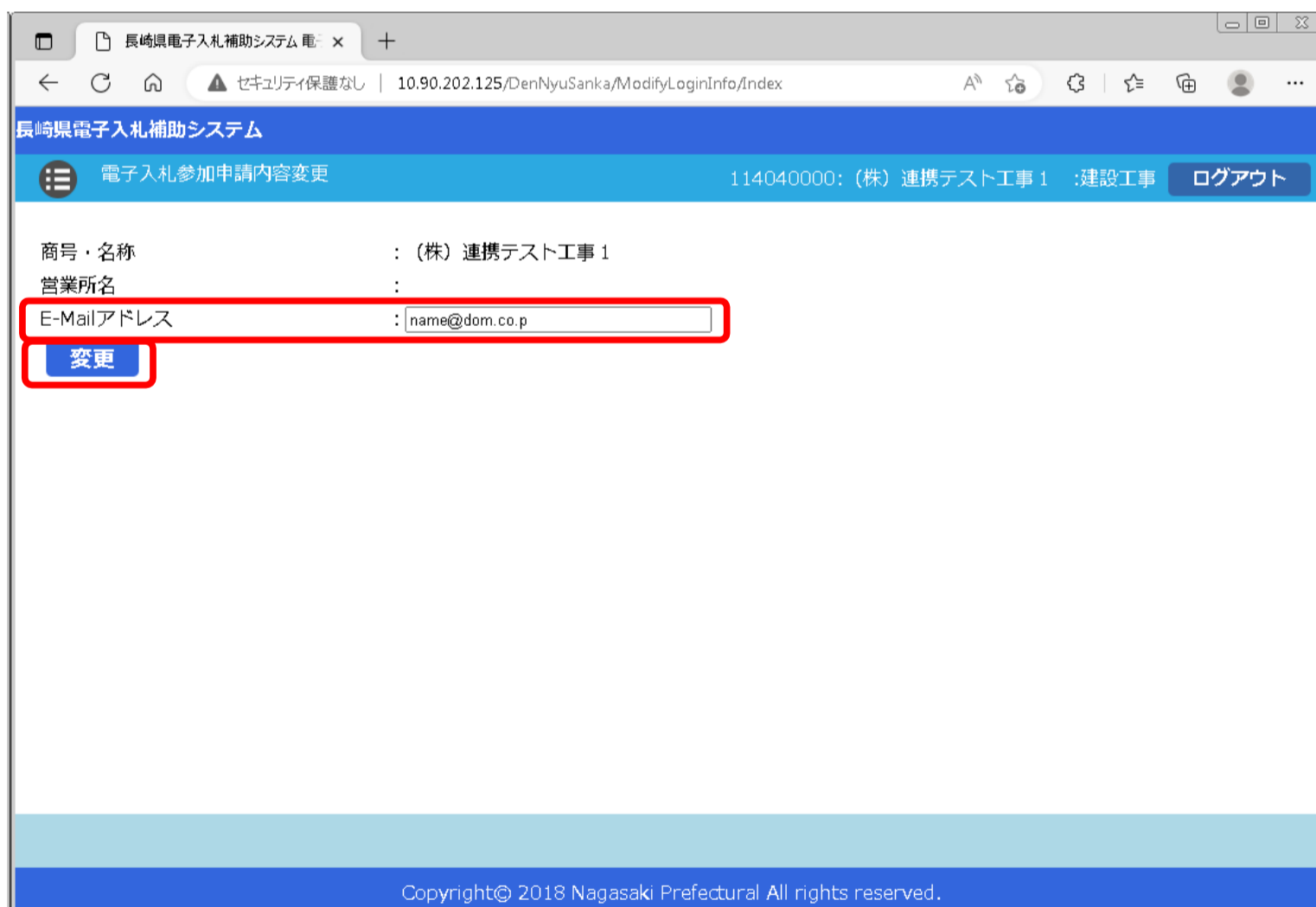
3. 4. 電子メールアドレスの変更

長崎県電子入札補助システムメインメニューの [電子入札電子入札参加申請内容変更] ボタンから、電子入札に使用する電子メールアドレスを変更することができます。

1) ログイン認証後、次の長崎県電子入札補助システムメインメニューが表示されます。



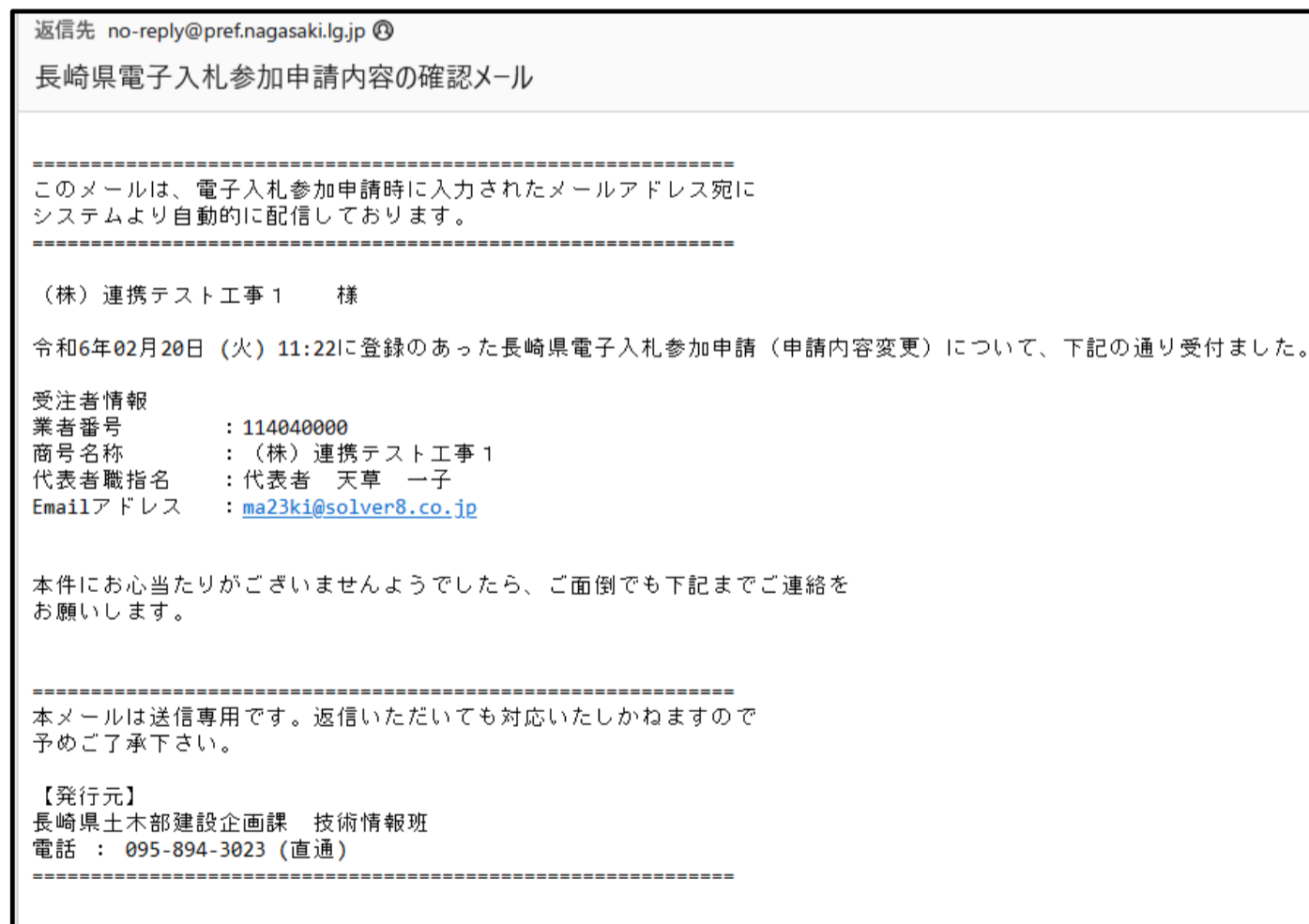
2) 電子入札電子入札参加申請内容変更] 画面が表示されます。



3) E-Mail アドレスを変更し、[変更]ボタンを押下してください。



- 4) 確認ダイアログが表示されますので [OK] / [キャンセル] を応答してください。
- 5) [OK] を押下すると、電子メールアドレスが変更されます。

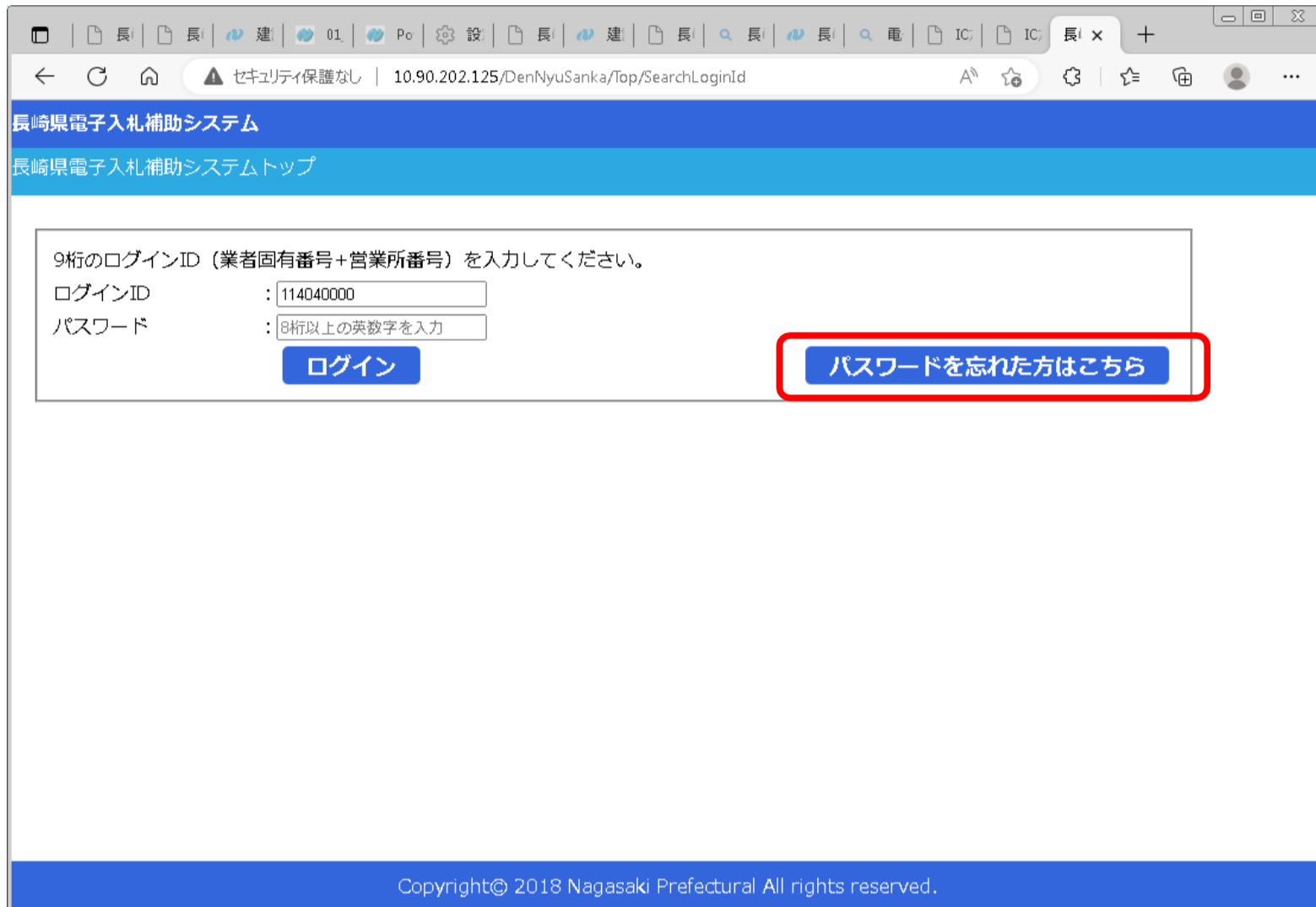


- 6) この電子メールが確認できましたら、「電子入札電子入札参加申請内容変更」(電子メールアドレス変更) は完了です。

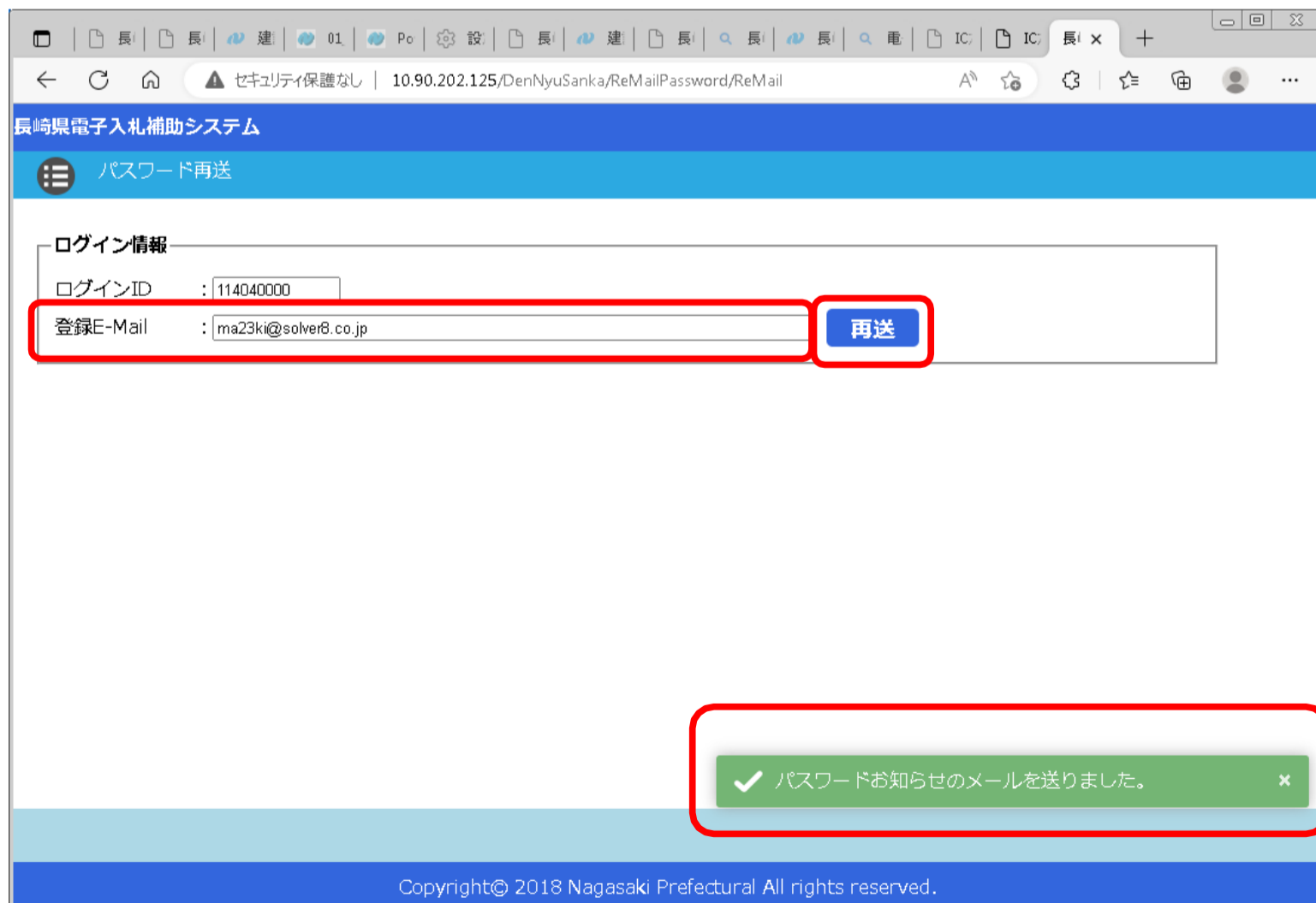
3. 5. パスワード失念時のパスワード送信

パスワード失念時に電子メールでパスワードを受信することができます。

1) 長崎県電子入札補助システムトップ画面で、ログインIDを入力すると、次の画面に切り替わります。



2) [パスワードを忘れた方はこちら]ボタンを押下すると、次の画面を表示します。



3) [登録 E-Mail]を入力し[再送]ボタンを押下してください。電子メールが一致すれば、[パスワードお知らせのメールを送りました。]を表示します。次のメールでパスワードをご確認ください。

返信先 no-reply@pref.nagasaki.lg.jp

パスワードのお知らせ

このメールは、電子入札参加申請時に入力されたメールアドレス宛にシステムより自動的に配信しております。

(株) 連携テスト工事 1 様

パスワードの再送処理が受け付けられました。
現在のパスワードを下記の通りお知らせします。

再送請求日時： 令和6年02月17日 (土) 23:59
ログインID : 114040000
パスワード : 0000TEST

<http://10.90.202.125/DenNyuSanka>

本メールは送信専用です。返信いただいても対応いたしかねますので
予めご了承下さい。

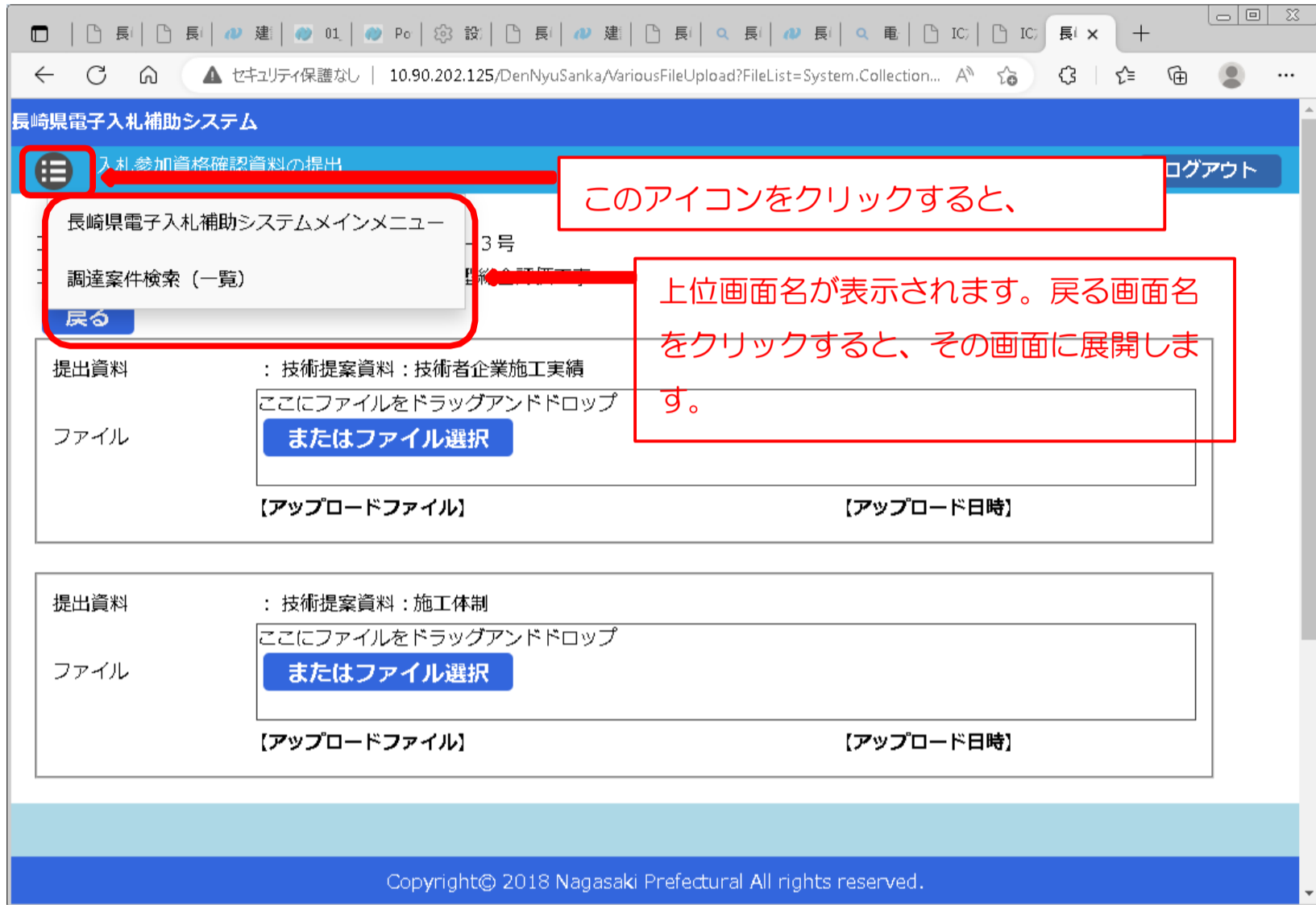
【発行元】
長崎県土木部建設企画課 技術情報班
電話 : 095-894-3023 (直通)

3. 6. (長崎県電子入札補助システム) 画面階層の戻り方

長崎県電子入札補助システムの画面で下階層画面から上位画面に戻る方法を説明します。

※ブラウザの戻るボタン [⬅] は、使用しないでください。無効設定しています)

【画面例】



3. 7. 設計図書のダウンロード（必須）《長崎県電子入札補助システム》

※ 設計図書のダウンロードは必ず実施する必要があります。ダウンロードしないまま入札書を提出しても“失格”となります。

1) 長崎県電子入札補助システム] にログインすると、メインメニューが表示されます。



2) 電子入札調達案件情報 (調達案件検索)] ボタンを押下してください。

3) 調達案件検索 (一覧)]画面が表示されます。

長崎県電子入札補助システム

調達案件検索 (一覧) 114040000: (株) 連携テスト工事 1 :建設工事 ログアウト

検索: 調達案件検索 (一覧)

入札機関: 全て
 工事 (委託業務) 番号:
 工事 (委託業務) 名:
 入札方式: 全て

検索表示
実行

検索結果: 41件あります。 << < 1 2 3 >>

発注番号	発注機関	工事 (委託業務) 番号 工事 (委託業務) 名	入札方式	設計図書 ダウンロード	技術提案資料 提出期限	技術提案資料	各種ファイル提出 期間 (JV構成 員登録期限)	工事内 訳書	技術 (提案 以外) 資料	入札参加資格 資料	JV協 定書	JV委 任状	JV構成 員 登録	順位一 覧表	落札 仮決定 情報	配置予 定技術 者提出 期限	配置予 定 技術者
117518	長崎振興局	5建企整第4号-6 八郎川護岸改良工事その2	一般競争入札	済み	-	-	03月11日 ~03月14日	未提出	未提出	未提出	未提出	未提出	登録	-	-	-	-
117515	長崎振興局	テスト3建企工第35号 模擬入札第1回案件テスト 工事その35	指名競争入札	ダウンロード	-	-	03月10日 ~03月11日	-	-	-	-	-	-	-	-	-	-
117429	長崎振興局	テスト3建企工第34号 模擬入札第1回案件テスト 工事その34	指名競争入札	済み	-	-	01月31日 ~01月31日	参照	-	-	-	-	-	-	-	-	-
117389	土木部 建設企画課	テスト3建企工第33号 模擬入札第1回案件テスト	指名競争入札	済み	-	-	01月16日 ~01月17日	参照	-	-	-	-	-	-	-	-	-

Copyright© 2018 Nagasaki Prefectural All rights reserved.

4) 左上の [入札期間] から [入札方式] に絞り込み条件 (必要に応じて) を設定入力し [実行] ボタンを押下してください。

5) 対象案件について [工事 (委託業務) 番号 工事 (委託業務) 名] 欄で確認し、該当案件の行の [設計図書ダウンロード] 欄の [ダウンロード] リンクをクリックしてください。

[設計図書ダウンロード] 欄の表示と状況

表示	状態	備考
ダウンロード	未ダウンロード	リンクをクリックするとダウンロード画面に展開し、ダウンロード可能です。
済み	ダウンロード済み	リンクをクリックするとダウンロード画面に展開し、ダウンロードした日時などが確認できます。
済み	ダウンロード済み (掲載期限切れ)	リンク無し。
—	ダウンロード無し (掲載期限切れ)	リンク無し。

6) 設計図書ダウンロード]画面が表示されます。

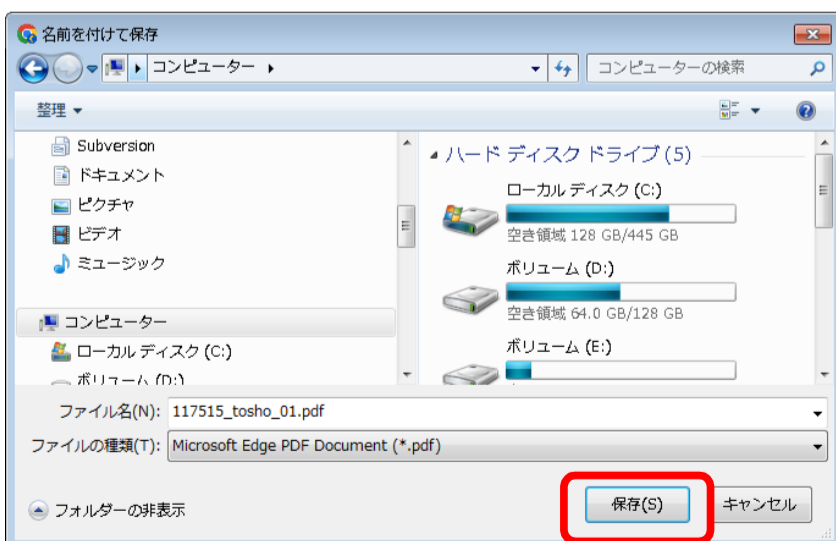


7) 画面左上の [案件番号]、[案件名称] を再度ご確認ください。

8) 設計図書ファイルのリンクをクリックしてください。



9) 左のメッセージウィンドウが表示されますので [OK] ボタンを押下してください。



10) 名前を付けて保存] ダイアログが表示されますので、保存先を決定して、[保存] ボタンを押下してください。

11) これで設計図書のダウンロードは完了し、ご自身のコンピュータに保存されます。保存された設計図書の内容をご確認ください。

12) ダウンロードが完了すると、次の電子メールが連絡先 E-mail アドレスに登録したアドレス宛に送信されます。この電子メールは、設計図書を確かにダウンロードの手続きを実施した**証明**となります。受信を確認のうえ、当該案件の入札結果が公表されるまで大切に保管してください。

返信先 no-reply@pref.nagasaki.lg.jp ②

【お知らせ】設計図書のダウンロードについて

このメールは、電子入札参加申請時に入力されたメールアドレス宛にシステムより自動的に配信しております。

(株) 連携テスト工事 1
代表者 天草 一子 様

下記工事（委託業務）について、設計図書のダウンロードを受付けました。
本メールは設計図書のダウンロードを受付けた事を証明するもの
となりますので、落札決定まで大切に保管してください。

記

工事（委託業務）番号： 5110101テスト第1-1号JV
工事（委託業務）名： 5110101テスト第1-1号JVテスト

ダウンロードファイル名： 117515_tosho_01.pdf
ダウンロード受付日時： 2024年03月12日 16時46分05秒986ミリ秒

本メールは送信専用です。返信いただいても対応いたしかねますので
予めご了承下さい。

【発行元】
長崎県土木部建設企画課 技術情報班
電話：095-894-3023（直通）
